per tutti i comuni sistemi pressfitting

Scegliete voi stessi le pinze a pressare REMS/ gli anelli a pressare REMS!

Individuare il sistema pressfitting nella tabella sottostante e scegliere la grandezza necessaria delle testine a pressare/degli anelli a pressare. Occorre tenere presente che i sistemi pressfitting per impianti a gas possono essere realizzati esclusivamente con le pinze/anelli a pressare indicati in giallo nella tabella. Per l'utilizzo degli anelli a pressare REMS (PR) è necessario utilizzare una pinza a catena (pagina 176).

Resistenti pinze a pressare/anelli a pressare di tenace acciaio a tempra speciale. I contorni di pressatura degli anelli a pressare/delle pinze a pressare REMS sono specifici del sistema e conformi ai contorni di pressatura dei rispettivi sistemi pressfitting. Si ottiene quindi una pressatura sicura e perfettamente conforme al sistema. Ganasce delle pinze a pressare/degli anelli a pressare realizzate e arrotondate in centri di lavorazione CNC con altissima precisione. Ne derivano basse tolleranze di fabbricazione.

Azionamento per mezzo di tutte le pressatrici radiali REMS (tranne REMS Mini-Press ACC, REMS Mini-Press 22 V ACC e REMS Mini-Press S 22 V ACC) e pressatrici radiali idonee di altre marche. Tutte le pinze a pressare contrassegnate con * sono dotate di un ulteriore attacco **(brevetto DE 101 01 440, brevetto EP 1 223 008, brevetto US 6,739,172)** per l'azionamento manuale con la pressatrice radiale manuale REMS Eco-Press. Attenersi scrupolosamente alle istruzioni di montaggio e uso del produttore/costruttore del sistema.

Pinza a pressare REMS

Pinza a pressare REMS con 2 ganasce monoblocco orientabili. Il modello standard più venduto. Le pinze a pressare REMS ACz, Fz, RFz, RFlz, VMPz con dentatura impediscono la formazione di bave sul manicotto a pressare **(brevetto EP 2 027 971)**.

Pinza a pressare REMS (4G)

Pinza a pressare REMS (4G) con 2 segmenti mobili paralleli per pressature lineari di dimensioni medie.

Pinza a pressare REMS (S)

Pinza a pressare REMS (S) con un segmento fisso e due segmenti a pressare a snodo mobile per dimensioni medie. Le pinze a pressare REMS VMPz con dentatura impediscono la formazione di bave sul manicotto a pressare.

Anello a pressare REMS (PR-3S)

REMS anello a pressare (PR-3S) con 3 segmenti a pressare, 2 a movimento basculante, per pressature impegnative di grandi dimensioni. Pressatura ottimale grazie al movimento radiale dei segmenti di pressatura, con pinza intermedia.

Anello a pressare REMS (PR-3B)

Anello a pressare (PR-3B) REMS con 3 ganasce per pressature impegnative di grandi dimensioni. Pressatura ottimale grazie al movimento radiale delle ganasce, con pinza intermedia. Gli anelli a pressare REMS VAUFz, VFz, VMPz, VUSFz con dentatura impediscono la formazione di bave sul manicotto a pressare.

Anello a pressare REMS 45° (PR-2B)

Anello a pressare REMS 45° (PR-2B), con 2 ganasce, per l'applicazione sicura delle ganasce in punti difficili da raggiungere grazie all'inclinazione di 45° **(brevetto EP 2 774 725)**. Azionamento con pinza intermedia.

Tracciabilità secondo EN 1775:2007

Le pinze e gli anelli a pressare REMS con profilo di pressatura F, M, V, SA, B, RN e UP riportano una marcatura specifica all'interno del profilo, che imprime sulla giunzione utilizzata il proprio marchio. In questo modo l'installatore può verificare anche dopo la pressatura, se per la realizzazione del pressfitting è stata utilizzata la pinza o l'anello di pressatura adatti.

Con questo sistema di tracciabilità REMS si adegua alle indicazioni previste nella Normativa EN 1775:2007 relativa all'installazioni di sistemi di pressfitting per il gas.

Accordo per la concessione di garanzia

Vedi pagina 178.

Conferme di idoneità

Vedi pagina 177.



Brevetto DE 101 01 440
Brevetto EP 1 223 008
Brevetto US 6,739,172

Prodotto tedesco di qualità

Pinza a pressare REMS

Pinza a pressare REMS (4G)

Pinza a pressare REMS (S)

Anello a pressare REMS (PR-3S)

Anello a pressare REMS (PR-3B)



Anello a pressare REMS 45° (PR-2B)
Brevetto EP 2 774 725

Pinze a pressare REMS
Anelli a pressare REMS

Accessori per le pressatrici radiali REMS (tranne REMS Mini-Press) e pressatrici radiali idonee di altre marche


ACz

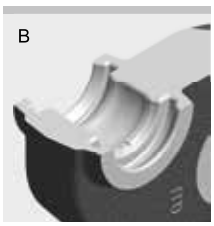
B


C


ECI


F


FTB

Fz

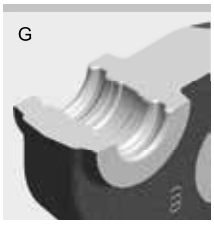
G


H

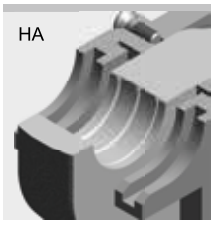
HA

HE

HEz


K

KI

M

MT

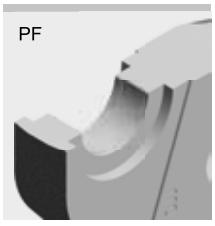
PF


RFIz

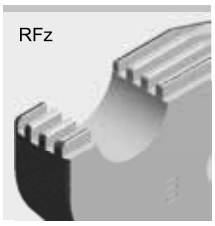
RFz


RN

SA

TH

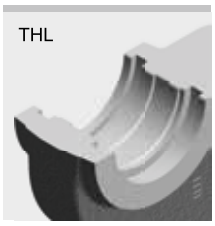
THL

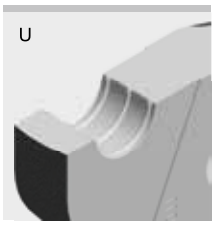
U

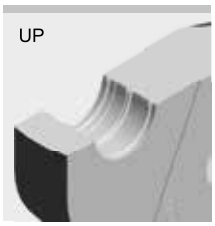
UP

US

V

VAU

VAUFz

VFz

VG

VIC


VMP


VMPz

VP

VR

Pinza a pressare con dentatura
Brevetto EP 2 027 971

Esempio pinza REMS M: Marchio ”M” sulla giunzione pressata per la tracciabilità secondo EN 1775:2007

VRX

VUS

VUSFz


VX

Sistema	Contorno di press.	Cod.art.
	A	
AC-FIX PRESS (Global Piping Systems)	H 12*	570300
	H 16*	570320
	H 20*	570350
	H 25*	570360
	H 32	570380
	RFz 12*	571320
	RFz 16*	571325
	RFz 20*	571330
	RFz 25	571335
	RFz 32	571340
	U 16*	570765
	U 20*	570775
	U 25*	570780
	U 32	570785
	VX 16*	571635
	VX 20*	571640
AC-FIX PRESS DUO (Global Piping Systems)	RFz 16*	571325
	RFz 20*	571330
	RFz 25	571335
	RFz 32	571340
	TH 16*	570460
	TH 20*	570470
	TH 25*	570495
	TH 26*	570475
	TH 32	570480
	U 16*	570765
	U 20*	570775
	U 25*	570780
	U 32	570785
AC-FIX PRESS-MULTI (Global Piping Systems)	H 16*	570320
	H 18*	570340
	H 20*	570350
	H 25*	570360
	H 32	570380
	RFz 16*	571325
	RFz 20*	571330
	RFz 25	571335
	RFz 32	571340
	U 16*	570765
	U 18*	570770
	U 20*	570775
	U 25*	570780
	U 32	570785
ACOME ACOPEX ALU	H 16*	570320
	H 20*	570350
	H 26*	570370
	H 32	570380
	TH 16*	570460
	TH 20*	570470
	TH 26*	570475
	TH 32	570480
	U 16*	570765
	U 20*	570775
	U 32	570785
ACOME MT	ACz 12*	572642
	ACz 16*	572644
	ACz 20*	572646
	ACz 25	572648
AHLSELL A-press elförzinkad	M 12	570100
	M 15	570110
	M 18	570120
	M 22	570130
	M 28	570140
	M 35	570150
	M 42 (PR-3S)[3]	572706 R
	M 54 (PR-3S)[3]	572708 R
	M 76,1 XL (PR-3S)[3] [7]	579101 R
	M 88,9 XL (PR-3S)[3] [7]	579102 R
	M 108,0 XL (PR-3S)[3] [7]	579103 R
	M 12 45° (PR-2B)[3]	574520 R
	M 15 45° (PR-2B)[3]	574522 R
	M 18 45° (PR-2B)[3]	574524 R
	M 22 45° (PR-2B)[3]	574526 R
	M 28 45° (PR-2B)[3]	574528 R
	M 35 45° (PR-2B)[3]	574530 R
AHLSELL A-press koppar	V 12	570107
	V 15	570115
	V 18	570125
	V 22	570135
	V 28	570145
	V 35	570155
	V 42	570165
	V 54	570175
	V 12 45° (PR-2B)[3]	574502 R
	V 15 45° (PR-2B)[3]	574504 R
	V 18 45° (PR-2B)[3]	574506 R
	V 22 45° (PR-2B)[3]	574508 R
	V 28 45° (PR-2B)[3]	574510 R
	V 35 45° (PR-2B)[3]	574512 R

Sistema	Contorno di press.	Cod.art.
AHLSELL A-press rostfritt	M 15	570110
	M 18	570120
	M 22	570130
	M 28	570140
	M 35	570150
	M 42 (PR-3S)[3]	572706 R
	M 54 (PR-3S)[3]	572708 R
	M 76,1 XL (PR-3S)[3] [7]	579101 R
	M 88,9 XL (PR-3S)[3] [7]	579102 R
	M 108,0 XL (PR-3S)[3] [7]	579103 R
	M 15 45° (PR-2B)[3]	574522 R
	M 18 45° (PR-2B)[3]	574524 R
	M 22 45° (PR-2B)[3]	574526 R
	M 28 45° (PR-2B)[3]	574528 R
	M 35 45° (PR-2B)[3]	574530 R
AIRBEL PRESSCLIM	M 15	570110
	M 18	570120
	M 22	570130
	M 28	570140
	M 35	570150
	M 42 (PR-3S)[3]	572706 R
	M 54 (PR-3S)[3]	572708 R
	M 76,1 XL (PR-3S)[3] [7]	579101 R
	M 88,9 XL (PR-3S)[3] [7]	579102 R
	M 108,0 XL (PR-3S)[3] [7]	579103 R
	M 15 45° (PR-2B)[3]	574522 R
	M 18 45° (PR-2B)[3]	574524 R
	M 22 45° (PR-2B)[3]	574526 R
	M 28 45° (PR-2B)[3]	574528 R
	M 35 45° (PR-2B)[3]	574530 R
AIRBEL SERTINOX	M 15	570110
	M 18	570120
	M 22	570130
	M 28	570140
	M 35	570150
	M 42 (PR-3S)[3]	572706 R
	M 54 (PR-3S)[3]	572708 R
	M 76,1 XL (PR-3S)[3] [7]	579101 R
	M 88,9 XL (PR-3S)[3] [7]	579102 R
	M 108,0 XL (PR-3S)[3] [7]	579103 R
	M 15 45° (PR-2B)[3]	574522 R
	M 18 45° (PR-2B)[3]	574524 R
	M 22 45° (PR-2B)[3]	574526 R
	M 28 45° (PR-2B)[3]	574528 R
	M 35 45° (PR-2B)[3]	574530 R
ALB Sistema Multicapa	TH 16*	570460
	TH 18*	570465
	TH 20*	570470
	TH 26*	570475
	TH 32	570480
	TH 40	570485
	TH 50 (S)	572400
	TH 63 (S)	572405
	H 16*	570320
	H 18*	570340
	H 20*	570350
	H 26*	570370
	H 32	570380
	H 40 (4G)	570390
	U 16*	570765
	U 18*	570770
	U 20*	570775
	C 26*	570750
	U 32	570785
	U 40	570790
ALB Sistema Multicapa Gas	TH 16*	570460
	TH 20*	570470
	TH 26*	570475
	TH 32	570480
	H 16*	570320
	H 20*	570350
	H 26*	570370
	H 32	570380
	U 16*	570765
	U 20*	570775
	C 26*	570750
	U 32	570785
APE Serie AP	B 16*	570850
	B 20*	570860
	B 26	570870
	B 32	570880
	H 16*	570320
	H 20*	570350
	H 26*	570370
	H 32	570380
	TH 16*	570460
	TH 18*	570465
	TH 20*	570470
	TH 26*	570475
	TH 32	570480
	U 16*	570765
	U 20*	570775
	U 40	570790
	U 50	570795
	U 63 (PR-3B)[3]	572837 R
	U 63 (S)	572365
APE Serie AP Gas	TH 16*	570460
	TH 20*	570470
	TH 26*	570475
	TH 32	570480

Sistema	Contorno di press.	Cod.art.
AQUATECHNIK Universal	B 16*	570850
	B 20*	570860
	B 26	570870
	B 32	570880
	F 16*	570717
	F 20*	570727
	F 26*	570730
	F 32	570735
	F 16 45° (PR-2B)[3]	574550 R
	F 20 45° (PR-2B)[3]	574552 R
	F 26 45° (PR-2B)[3]	574554 R
	F 32 45° (PR-2B)[3]	574556 R
	H 16*	570320
	H 20*	570350
	H 26*	570370
	H 32	570380
	TH 16*	570460
	TH 20*	570470
	TH 26*	570475
	TH 32	570480
	U 16*	570765
	U 20*	570775
	C 26*	570750
	U 32	570785
ARKA DUROsystem	H 16*	570320
	H 20*	570350
	H 25*	570360
	H 26*	570370
	H 32	570380
	TH 16*	570460
	TH 20*	570470
	TH 25*	570495
	TH 26*	570475
	TH 32	570480
	U 16*	570765
	U 20*	570775
	U 25*	570780
	U 32	570785
ASCHL NIR	M 15	570110
	M 18	570120
	M 22	570130
	M 28	570140
	M 35	570150
	M 42 (PR-3S)[3]	572706 R
	M 54 (PR-3S)[3]	572708 R
	M 76,1 XL (PR-3S)[3] [7]	579101 R
	M 88,9 XL (PR-3S)[3] [7]	579102 R
	M 108,0 XL (PR-3S)[3] [7]	579103 R
	M 15 45° (PR-2B)[3]	574522 R
	M 18 45° (PR-2B)[3]	574524 R
	M 22 45° (PR-2B)[3]	574526 R
	M 28 45° (PR-2B)[3]	574528 R
	M 35 45° (PR-2B)[3]	574530 R
ASSOTHERM IPC-RAC Carbon Steel	M 15	570110
	M 18	570120
	M 22	570130
	M 28	570140
	M 35	570150
	M 42 (4G)	570160
	M 54 (4G)	570170
	M 42 (PR-3S)[3]	572706 R
	M 54 (PR-3S)[3]	572708 R
	M 15 45° (PR-2B)[3]	574522 R
	M 18 45° (PR-2B)[3]	574524 R
	M 22 45° (PR-2B)[3]	574526 R
	M 28 45° (PR-2B)[3]	574528 R
	M 35 45° (PR-2B)[3]	574530 R
ASSOTHERM IPI-RAX Inox	M 15	570110
	M 18	570120
	M 22	570130
	M 28	570140
	M 35	570150
	M 42 (4G)	570160
	M 54 (4G)	570170
	M 42 (PR-3S)[3]	572706 R
	M 54 (PR-3S)[3]	572708 R
	M 15 45° (PR-2B)[3]	574522 R
	M 18 45° (PR-2B)[3]	574524 R
	M 22 45° (PR-2B)[3]	574526 R
	M 28 45° (PR-2B)[3]	574528 R
	M 35 45° (PR-2B)[3]	574530 R
ASSOTHERM IPM-Multistrato	H 16*	570320
	H 20*	570350
	H 26*	570370
	H 32	570380
	TH 16*	570460
	TH 20*	570470
	TH 26*	570475
	TH 32	570480
	THL 32	570487
	TH 40	570485
	TH 50 (S)	572400
	TH 63 (S)	572405
	U 16*	570765
	U 20*	570775
	C 26*	570750
	U 32	570785

Pinze a pressare REMS
Anelli a pressare REMS

Accessori per le pressatrici radiali REMS (tranne REMS Mini-Press) e pressatrici radiali idonee di altre marche

Sistema	Contorno di press.	Cod.art.
ASSOTHERM IPR-RRA Copper	M 15	570110
	M 18	570120
	M 22	570130
	M 28	570140
	M 35	570150
	M 42 (4G)	570160
	M 54 (4G)	570170
	M 42 (PR-3S)[3]	572706 R
	M 54 (PR-3S)[3]	572708 R
	M 15 45° (PR-2B)[3]	574522 R
	M 18 45° (PR-2B)[3]	574524 R
	M 22 45° (PR-2B)[3]	574526 R
	M 28 45° (PR-2B)[3]	574528 R
	M 35 45° (PR-2B)[3]	574530 R
ASSOTHERM IPR-RRA Copper Gas	M 15	570110
	M 18	570120
	M 22	570130
	M 28	570140
	M 35	570150
	M 15 45° (PR-2B)[3]	574522 R
	M 18 45° (PR-2B)[3]	574524 R
	M 22 45° (PR-2B)[3]	574526 R
	M 28 45° (PR-2B)[3]	574528 R
	M 35 45° (PR-2B)[3]	574530 R
ASTM F 1807 (Fittings with Copper Crimp Ring for PEX tubing)	US ⅜"*	571450
	US ½"*	571455
	US ¾"*	571460
	US 1"*	571465
	US 1¼"	571470
	US 1½"	571475
	US 2"	571477

B

Sistema	Contorno di press.	Cod.art.
Bampi BALPEX (serie MP)	TH 16*	570460
	TH 18*	570465
	TH 20*	570470
	TH 26*	570475
	TH 32	570480
	TH 40	570485
	TH 50 (S)	572400
	TH 63 (S)	572405
Bampi BALPEX Gas	TH 16*	570460
	TH 20*	570470
	TH 26*	570475
BARBI EASYPRESS (Industrial Blansol)	H 12*	570300
	H 16*	570320
	H 20*	570350
	H 25*	570360
	H 32	570380
	RFz 12*	571320
	RFz 16*	571325
	RFz 20*	571330
	RFz 25	571335
	RFz 32	571340
	U 16*	570765
	U 20*	570775
	U 25*	570780
	U 32	570785
BARBI MULTIPEX (Industrial Blansol)	H 14*	570310
	H 16*	570320
	H 18*	570340
	H 20*	570350
	H 25*	570360
	H 26*	570370
	H 32	570380
	RFz 16*	571325
	RFz 18*	571327
	RFz 20*	571330
	RFz 25	571335
	RFz 32	571340
	TH 16*	570460
	TH 20*	570470
	TH 26*	570475
	TH 32	570480
	U 16*	570765
	U 18*	570770
	U 20*	570775
	U 25*	570780
	U 32	570785
	U 40	570790
	U 50	570795
	U 63 (PR-3B)[3]	572837 R
	U 63 (S)	572365

Sistema	Contorno di press.	Cod.art.
BEGETUBE/ IVAR	B 14*	570845
	B 16*	570850
	B 18*	570855
	B 20*	570860
	B 26	570870
	B 32	570880
	Fz 40	570742
	Fz 50	570747
	F 63 (S)	572385
	Fz 75 (PR-3B)[3]	572830 R
BRASELI GPF GAS	TH 16*	570460
	TH 20*	570470
	TH 25*	570495
	TH 32	570480
BRASELI Pressfitting PE-X	RFz 16*	571325
	RFz 20*	571330
	RFz 25	571335
	RFz 32	571340
BRASELI Pressfitting Multicapa	U 16*	570765
	U 18*	570770
	U 20*	570775
	U 25*	570780
	U 32	570785
	U 40	570790
	U 50	570795
Brass Form Master Press	H 16*	570320
	H 18*	570340
	H 20*	570350
	TH 16*	570460
	TH 18*	570465
	TH 20*	570470
	U 16*	570765
	U 18*	570770
	U 20*	570775
Brass & Fittings PRESSMAN MultiPress	RFz 16*	571325
	RFz 18*	571327
	ACz 20*	572646
	RFz 25	571335
	RFz 32	571340
Brass & Fittings PRESSMAN RetiPress	RFz 16*	571325
	RFz 18*	571327
	ACz 20*	572646
	RFz 25	571335
	RFz 32	571340
BRASSTECH MULTItermoSAN Brasspress	B 16*	570850
	B 20*	570860
	B 26	570870
	B 32	570880
	F 16*	570717
	F 20*	570727
	F 26*	570730
	F 16 45° (PR-2B)[3]	574550 R
	F 20 45° (PR-2B)[3]	574552 R
	F 26 45° (PR-2B)[3]	574554 R
	H 16*	570320
	H 18*	570340
	H 20*	570350
	H 26*	570370
	TH 16*	570460
	TH 18*	570465
	TH 20*	570470
	TH 26*	570475
	TH 32	570480
	TH 40	570485
	TH 50 (S)	572400
	TH 63 (S)	572405
	U 16*	570765
	U 18*	570770
	U 20*	570775
	C 26*	570750
	U 32	570785

C

Sistema	Contorno di press.	Cod.art.
Cello Products >B< Press	VUS ½" (OD 15,9 mm)	571770
	VUS ¾" (OD 22,2 mm)	571775
	VUS 1" (OD 28,6 mm)	571780
	VUS 1¼" (OD 34,9 mm)	571785
	VUS 1½" (OD 41,3 mm)	571790
	VUS 2" (OD 54,0 mm)	571795

Sistema	Contorno di press.	Cod.art.
CHIALI CHIALIPEX	TH 16*	570460
	TH 20*	570470
	TH 26*	570475
	TH 32	570480
	TH 40	570485
	TH 50 (S)	572400
	TH 63 (S)	572405
Climatek Clima Therm	TH 14*	570455
	TH 16*	570460
	TH 18*	570465
	TH 20*	570470
	TH 26*	570475
	TH 32	570480
	H 40 A (4G)	570695
Climatrix Climatrix Rhinopex	H 16*	570320
	H 20*	570350
	U 16*	570765
	U 20*	570775
	TH 14*	570455
	TH 16*	570460
	TH 18*	570465
	TH 20*	570470
	TH 26*	570475
	TH 32	570480
ClouSet	TH 16*	570460
	TH 18*	570465
	TH 20*	570470
Comap PEX Press	RFz 12*	571320
	RFz 16*	571325
	RFz 20*	571330
	RFz 25	571335
Comap Multiskin	TH 14*	570455
	TH 16*	570460
	TH 18*	570465
	TH 20*	570470
	TH 26*	570475
	THL 32	570487
	TH 40	570485
	TH 50 (S)	572400
	TH 63 (S)	572405
Comap Multiskin Gas	TH 16*	570460
	TH 20*	570470
	TH 26*	570475
	THL 32	570487
COMISA Press System	TH 14*	570455
	TH 16*	570460
	TH 18*	570465
	TH 20*	570470
	TH 25*	570495
	TH 26*	570475
	TH 32	570480
	TH 40	570485
	TH 50 (S)	572400
	TH 63 (S)	572405
	H 14*	570310
	H 16*	570320
	H 18*	570340
	H 20*	570350
	H 26*	570370
	H 32	570380
	B 14*	570845
	B 16*	570850
	B 18*	570855
	B 20*	570860
	B 26	570870
	B 32	570880
COMISA Press System Gas	TH 16*	570460
	TH 20*	570470
	TH 26*	570475
	TH 32	570480

I sistemi pressfitting per gli impianti a gas devono essere eseguiti esclusivamente con le pinze/anelli a pressare REMS indicate in giallo nella tabella. Rispettare le disposizioni e le norme nazionali.

* Queste pinze a pressare sono utilizzabili anche con la pressatrice radiale manuale REMS Eco-Press. Rispettare le disposizioni e le norme nazionali.

1) Solo per pinze a pressare a partire dal contrassegno «108» (1° trimestre 2008), «208» (2° trimestre 2008), ecc. Il contrassegno è stampato su ogni ganascia.

2) Per questo sistema pressfitting non è prevista la realizzazione di giunzioni a pressione con pressatrici radiali ad azionamento manuale.

3) Per effettuare delle pressature con gli anelli a pressare (PR) è necessario utilizzare una pinza intermedia, vedere pagina 176.

4) I pressfitting in bronzo (ProPress XL) devono essere pressati con anelli a pressare con profilo VUSR, i pressfitting di rame (ProPress XL-C) e quelli di acciaio inossidabile (ProPress XL-S) devono essere pressati con anelli a pressare con profilo VUSF.

5) Per l'alloggiamento di inserti di pressatura adeguati.

6) I pressfitting in bronzo (Sanpress XL) devono essere pressati con anelli a pressare con profilo VR, i pressfitting di rame (Profipress XL, Profipress G XL), di acciaio al carbonio (Prestabo XL) e di acciaio inossidabile (Sanpress Inox XL, Sanpress Inox G XL) devono essere pressati con anelli a pressare con profilo VF.

7) Azionamento tramite REMS Power-Press XL.

Delibera per l'utilizzo delle pressatrici REMS per i sistemi pressfitting: aggiornato al 15.10.2018.
Le informazioni più aggiornate si trovano sul nostro sito Internet www.rems.de → Downloads → Cataloghi dei prodotti, prospetti → Catalogo.
Pinze a pressare/anelli a pressare per altri sistemi pressfitting a richiesta.

Sistema	Contorno di press.	Cod.art.
CONEL CONNECT MULTI	F 16*	570717
	F 20*	570727
	F 26*	570730
	F 32	570735
	F 16 45° (PR-2B)[3]	574550 R
	F 20 45° (PR-2B)[3]	574552 R
	F 26 45° (PR-2B)[3]	574554 R
	F 32 45° (PR-2B)[3]	574556 R
	H 16*	570320
	H 20*	570350
	H 26*	570370
	H 32	570380
	TH 16*	570460
	TH 20*	570470
	TH 26*	570475
	TH 32	570480
	U 16*	570765
	U 20*	570775
(DN 26)	U 25*	570780
	U 32	570785
	VP 16*	570910
	VP 20*	570915
	VP 32	570925

D

Sistema	Contorno di press.	Cod.art.
DIWAsystems	TH 14*	570455
	TH 16*	570460
	TH 20*	570470
	TH 26*	570475
	TH 32	570480
	TH 40	570485
	TH 50 (S)	572400
	TH 63 (S)	572405
DUOFIL MKSYSTEM	U 16*	570765
	U 18*	570770
	U 20*	570775
	U 25*	570780
	U 32	570785
DW Verbundrohr multitubo systems	U 16*	570765
	U 18*	570770
	U 20*	570775
	U 25*	570780
	U 32	570785
	U 40	570790
	U 50	570795
	U 63 (PR-3B)[3]	572837 R
	U 63 (S)	572365
	U 75 (PR-3B)[3]	572828 R

E

Sistema	Contorno di press.	Cod.art.
EBRILLE Isomonflex	U 16*	570765
	U 18*	570770
	U 20*	570775
	U 25*	570780
	H 26*	570370
	TH 26*	570475
	U 32	570785
EBRILLE Monflex	U 14*	570760
	U 16*	570765
	U 18*	570770
	U 20*	570775
	U 25*	570780
	H 26*	570370
	TH 26*	570475
	U 32	570785
	U 40	570790
	U 50	570795
	U 63 (PR-3B)[3]	572837 R
	U 63 (S)	572365
	U 75 (PR-3B)[3]	572828 R
EFFEBI PRESSTIGE	M 15	570110
	M 18	570120
	M 22	570130
	M 28	570140
	M 35	570150
	M 15 45° (PR-2B)[3]	574522 R
	M 18 45° (PR-2B)[3]	574524 R
	M 22 45° (PR-2B)[3]	574526 R
	M 28 45° (PR-2B)[3]	574528 R
	M 35 45° (PR-2B)[3]	574530 R
	V 15	570115
	V 18	570125
	V 22	570135
	V 28	570145
	V 35	570155
	V 42	570165
	V 54	570175
	V 15 45° (PR-2B)[3]	574504 R
	V 18 45° (PR-2B)[3]	574506 R
	V 22 45° (PR-2B)[3]	574508 R
	V 28 45° (PR-2B)[3]	574510 R
	V 35 45° (PR-2B)[3]	574512 R
EFFEBI TOF-GAS MULTIPINZA	TH 16*	570460
	TH 20*	570470
	TH 26*	570475
	TH 32	570480
	H 16*	570320
	H 20*	570350
	H 26*	570370
	H 32	570380
	H 40 (4G)	570390
	U 16*	570765
	U 20*	570775
	U 32	570785

Sistema	Contorno di press.	Cod.art.
EFFEBI TOF MULTIPINZA	TH 16*	570460
	TH 18*	570465
	TH 20*	570470
	TH 26*	570475
	TH 32	570480
	TH 40	570485
	TH 50 (S)	572400
	TH 63 (S)	572405
	F 16*	570717
	F 18*	570720
	F 20*	570727
	F 26*	570730
	F 32	570735
	Fz 40	570742
	Fz 50	570747
	F 63 (S)	572385
	F 16 45° (PR-2B)[3]	574550 R
	F 20 45° (PR-2B)[3]	574552 R
	F 26 45° (PR-2B)[3]	574554 R
	F 32 45° (PR-2B)[3]	574556 R
	H 16*	570320
	H 18*	570340
	H 20*	570350
	H 26*	570370
	H 32	570380
	H 40 (4G)	570390
	U 16*	570765
	U 18*	570770
	U 20*	570775
	U 25*	570780
	C 26*	570750
	U 32	570785
	U 40	570790
	U 50	570795
	U 63 (PR-3B)[3]	572837 R
	U 63 (S)	572365
	B 16*	570850
	B 18*	570855
	B 20*	570860
	B 26	570870
	B 32	570880
EFIELD MULTILAYER PRESS DINGAS	U 16*	570765
	U 18*	570770
	U 20*	570775
	U 25*	570780
	U 32	570785
EFIELD MULTILAYER PRESS WATER	U 16*	570765
	U 18*	570770
	U 20*	570775
	U 25*	570780
	U 32	570785
Elkhart APOLLOXPRESS Fittings Copper and Low-Lead Brass	VUS ½" (OD 15,9 mm)	571770
	VUS ¾" (OD 22,2 mm)	571775
	VUS 1" (OD 28,6 mm)	571780
	VUS 1¼" (OD 34,9 mm)	571785
	VUS 1½" (OD 41,3 mm)	571790
	VUS 2" (OD 54,0 mm)	571795
Elkhart APOLLOXPRESS LD-C Fittings Copper	VUSFz 2½" (PR-3B)[3] (OD 66,7 mm)	572819 R
	VUSFz 3" (PR-3B)[3] (OD 79,4 mm)	572820 R
	VUSFz 4" (PR-3B)[3] (OD 104,8 mm)	572821 R
EMMETI GERPEX-FIVPRESS	B 16*	570850
	B 20*	570860
	B 26	570870
	B 32	570880
	H 16*	570320
	H 20*	570350
	TH 16*	570460
	TH 20*	570470
	TH 26*	570475
	TH 32	570480
	TH 40	570485
	TH 50 (S)	572400
	TH 63 (S)	572405
	U 16*	570765
	U 20*	570775
EMPUR	TH 14*	570455
	TH 15*	570457
	TH 16*	570460
	TH 17*	570462
	TH 20*	570470
	TH 25*	570495
EURACCORDI SYCPRESS STAINLESS STEEL PRESS FITTINGS	M 15	570110
	M 18	570120
	M 22	570130
	M 28	570140
	M 35	570150
	M 42 (PR-3S)[3]	572706 R
	M 54 (PR-3S)[3]	572708 R
	M 76,1 XL (PR-3S)[3] [7]	579101 R
	M 88,9 XL (PR-3S)[3] [7]	579102 R
	M 108,0 XL (PR-3S)[3] [7]	579103 R
	M 15 45° (PR-2B)[3]	574522 R
	M 18 45° (PR-2B)[3]	574524 R
	M 22 45° (PR-2B)[3]	574526 R
	M 28 45° (PR-2B)[3]	574528 R
	M 35 45° (PR-2B)[3]	574530 R

Sistema	Contorno di press.	Cod.art.
EURACCORDI SYCPRESS CARBON STEEL PRESS FITTINGS	M 15	570110
	M 18	570120
	M 22	570130
	M 28	570140
	M 35	570150
	M 42 (PR-3S)[3]	572706 R
	M 54 (PR-3S)[3]	572708 R
	M 76,1 XL (PR-3S)[3] [7]	579101 R
	M 88,9 XL (PR-3S)[3] [7]	579102 R
	M 108,0 XL (PR-3S)[3] [7]	579103 R
	M 15 45° (PR-2B)[3]	574522 R
	M 18 45° (PR-2B)[3]	574524 R
	M 22 45° (PR-2B)[3]	574526 R
	M 28 45° (PR-2B)[3]	574528 R
	M 35 45° (PR-2B)[3]	574530 R
EUROTUBI EUROPA C-Steel Pressfitting System M-Profile[1]	M 12	570100
	M 15	570110
	M 18	570120
	M 22	570130
	M 28	570140
	M 35	570150
	M 42 (PR-3S)[3]	572706 R
	M 54 (PR-3S)[3]	572708 R
	M 76,1 XL (PR-3S)[3] [7]	579101 R
	M 88,9 XL (PR-3S)[3] [7]	579102 R
	M 108,0 XL (PR-3S)[3] [7]	579103 R
	M 12 45° (PR-2B)[3]	574520 R
	M 15 45° (PR-2B)[3]	574522 R
	M 18 45° (PR-2B)[3]	574524 R
	M 22 45° (PR-2B)[3]	574526 R
	M 28 45° (PR-2B)[3]	574528 R
	M 35 45° (PR-2B)[3]	574530 R
EUROTUBI EUROPA Inox Pressfitting System M-Profile[1]	M 15	570110
	M 18	570120
	M 22	570130
	M 28	570140
	M 35	570150
	M 42 (PR-3S)[3]	572706 R
	M 54 (PR-3S)[3]	572708 R
	M 76,1 XL (PR-3S)[3] [7]	579101 R
	M 88,9 XL (PR-3S)[3] [7]	579102 R
	M 108,0 XL (PR-3S)[3] [7]	579103 R
	M 15 45° (PR-2B)[3]	574522 R
	M 18 45° (PR-2B)[3]	574524 R
	M 22 45° (PR-2B)[3]	574526 R
	M 28 45° (PR-2B)[3]	574528 R
	M 35 45° (PR-2B)[3]	574530 R
Evans Components Presslok	VAU 15 (½")	572687
	VAU 20 (¾")	572689
	VAU 25 (1")	572691
	ECI 1½"	571932
	ECI 2" (4G)	571934
	ECI 2½" XL (PR-3S)[3] [7]	579104 R
	ECI 3" XL (PR-3S)[3] [7]	579105 R
	ECI 4" XL (PR-3S)[3] [7]	579106 R

F

Sistema	Contorno di press.	Cod.art.
FAR Rubinetterie PRESSFAR	TH 14*	570455
	TH 16*	570460
	TH 17*	570462
	TH 18*	570465
	TH 20*	570470
	TH 25*	570495
	TH 26*	570475
	TH 32	570480
	TH 40	570485
	TH 50 (S)	572400
	TH 63 (S)	572405
	H 14*	570310
	H 16*	570320
	H 18*	570340
	H 20*	570350
	H 26*	570370
	H 32	570380
	H 40 (4G)	570390
	U 14*	570760
	U 16*	570765
	U 18*	570770
	U 20*	570775
	U 25*	570780
	U 32	570785
	U 40	570790
	U 50	570795
	U 63 (PR-3B)[3]	572837 R
	U 63 (S)	572365
F.B.Q. BARONIO BQ press	V 12	570107
	V 14	570112
	V 15	570115
	V 16	570117
	V 18	570125
	V 22	570135
	V 28	570145
	V 35	570155
	V 42	570165
	V 54	570175
	V 12 45° (PR-2B)[3]	574502 R
	V 14 45° (PR-2B)[3]	574532 R
	V 15 45° (PR-2B)[3]	574504 R
	V 16 45° (PR-2B)[3]	574534 R
	V 18 45° (PR-2B)[3]	574506 R
	V 22 45° (PR-2B)[3]	574508 R
	V 28 45° (PR-2B)[3]	574510 R
	V 35 45° (PR-2B)[3]	574512 R

Pinze a pressare REMS
Anelli a pressare REMS

Accessori per le pressatrici radiali REMS (tranne REMS Mini-Press) e pressatrici radiali idonee di altre marche

Sistema	Contorno di press.	Cod.art.
F.B.Q. BARONIO BQ press carbon steel	V 15	570115
	V 18	570125
	V 22	570135
	V 28	570145
	V 35	570155
	V 42	570165
	V 54	570175
	V 15 45° (PR-2B)[3]	574504 R
	V 18 45° (PR-2B)[3]	574506 R
	V 22 45° (PR-2B)[3]	574508 R
	V 28 45° (PR-2B)[3]	574510 R
	V 35 45° (PR-2B)[3]	574512 R
F.B.Q. BARONIO BQ press gas	V 15	570115
	V 18	570125
	V 22	570135
	V 28	570145
	V 35	570155
	V 42	570165
	V 54	570175
	V 15 45° (PR-2B)[3]	574504 R
	V 18 45° (PR-2B)[3]	574506 R
	V 22 45° (PR-2B)[3]	574508 R
	V 28 45° (PR-2B)[3]	574510 R
	V 35 45° (PR-2B)[3]	574512 R
Fercofloor DUO Press FERCO PEX	RFz 16*	571325
	RFz 20*	571330
	RFz 25	571335
	RFz 32	571340
	TH 16*	570460
	TH 20*	570470
	TH 25*	570495
	TH 32	570480
Fercofloor DUO Press MULTIFER	RFz 16*	571325
	RFz 20*	571330
	RFz 25	571335
	RFz 32	571340
	TH 16*	570460
	TH 20*	570470
	TH 25*	570495
	TH 32	570480
	U 16*	570765
	U 18*	570770
	U 20*	570775
	U 25*	570780
	U 32	570785
FILINOX Filpress	FTB 15	571432
	FTB 18	571434
	FTB 22	571436
	FTB 28	571438
	M 42 (PR-3S)[3]	572706 R
	M 54 (PR-3S)[3]	572708 R
FILINOX Instalpress Steel	M 15	570110
	M 18	570120
	M 22	570130
	M 28	570140
	M 35	570150
	M 42 (PR-3S)[3]	572706 R
	M 54 (PR-3S)[3]	572708 R
	M 15 45° (PR-2B)[3]	574522 R
	M 18 45° (PR-2B)[3]	574524 R
	M 22 45° (PR-2B)[3]	574526 R
	M 28 45° (PR-2B)[3]	574528 R
	M 35 45° (PR-2B)[3]	574530 R
FILINOX Instalpress Inox	M 15	570110
	M 18	570120
	M 22	570130
	M 28	570140
	M 35	570150
	M 42 (4G)	570160
	M 54 (4G)	570170
	M 15 45° (PR-2B)[3]	574522 R
	M 18 45° (PR-2B)[3]	574524 R
	M 22 45° (PR-2B)[3]	574526 R
	M 28 45° (PR-2B)[3]	574528 R
	M 35 45° (PR-2B)[3]	574530 R
Fittings Estándar ECO-PRESS	RFz 16*	571325
	RFz 20*	571330
	RFz 25	571335
	RFz 32	571340

Sistema	Contorno di press.	Cod.art.
Fittings Estándar MULTICAPA	RFz 16*	571325
	RFz 18*	571327
	RFz 20*	571330
	RFz 25	571335
	RFz 32	571340
Fittings Estándar PE-X	RFz 16*	571325
	RFz 20*	571330
	RFz 25	571335
	RFz 32	571340
FOHS HEIZTECHNIK FOHSPRESS	TH 16*	570460
	TH 20*	570470
	TH 26*	570475
	TH 32	570480
FORNARA ForPress	B 16*	570850
	B 20*	570860
	B 26	570870
	B 32	570880
	F 16*	570717
	F 20*	570727
	F 26*	570730
	F 32	570735
	F 16 45° (PR-2B)[3]	574550 R
	F 20 45° (PR-2B)[3]	574552 R
	F 26 45° (PR-2B)[3]	574554 R
	F 32 45° (PR-2B)[3]	574556 R
	H 16*	570320
	H 20*	570350
	H 26*	570370
	H 32	570380
	TH 16*	570460
	TH 20*	570470
	TH 26*	570475
	TH 32	570480
	U 16*	570765
	U 20*	570775
	U 32	570785
FRABO CHROMEPRESS	V 12	570107
	V 15	570115
	V 18	570125
	V 22	570135
	V 12 45° (PR-2B)[3]	574502 R
	V 15 45° (PR-2B)[3]	574504 R
	V 18 45° (PR-2B)[3]	574506 R
	V 22 45° (PR-2B)[3]	574508 R
FRABO FRABOPRESS C-STEEL Securfrabo	V 12	570107
	V 15	570115
	V 18	570125
	V 22	570135
	V 28	570145
	V 35	570155
	V 42	570165
	V 54	570175
	M 76,1 XL (PR-3S)[3] [7]	579101 R
	M 88,9 XL (PR-3S)[3] [7]	579102 R
	M 108,0 XL (PR-3S)[3] [7]	579103 R
	V 12 45° (PR-2B)[3]	574502 R
	V 15 45° (PR-2B)[3]	574504 R
	V 18 45° (PR-2B)[3]	574506 R
	V 22 45° (PR-2B)[3]	574508 R
	V 28 45° (PR-2B)[3]	574510 R
	V 35 45° (PR-2B)[3]	574512 R
FRABO FRABOPRESS 316 SECURFRABO	V 12	570107
	V 15	570115
	V 18	570125
	V 22	570135
	V 28	570145
	V 35	570155
	V 42	570165
	V 54	570175
	M 76,1 XL (PR-3S)[3] [7]	579101 R
	M 88,9 XL (PR-3S)[3] [7]	579102 R
	M 108,0 XL (PR-3S)[3] [7]	579103 R
	V 12 45° (PR-2B)[3]	574502 R
	V 15 45° (PR-2B)[3]	574504 R
	V 18 45° (PR-2B)[3]	574506 R
	V 22 45° (PR-2B)[3]	574508 R
	V 28 45° (PR-2B)[3]	574510 R
	V 35 45° (PR-2B)[3]	574512 R

Sistema	Contorno di press.	Cod.art.
FRABO FRABOPRESS 316 GAS	V 15	570115
	V 18	570125
	V 22	570135
	V 28	570145
	V 35	570155
	V 42	570165
	V 54	570175
	V 12 45° (PR-2B)[3]	574502 R
	V 15 45° (PR-2B)[3]	574504 R
	V 18 45° (PR-2B)[3]	574506 R
	V 22 45° (PR-2B)[3]	574508 R
	V 28 45° (PR-2B)[3]	574510 R
	V 35 45° (PR-2B)[3]	574512 R
FRABO FRABOPRESS MULTI-BRASS (MB)	H 16*	570320
	H 20*	570350
	TH 16*	570460
	TH 20*	570470
	TH 26*	570475
	TH 32	570480
	U 16*	570765
	U 20*	570775
FRABO FRABOPRESS MULTI-PLUS (MP)	H 16*	570320
	H 20*	570350
	H 26*	570370
	U 16*	570765
	U 20*	570775
	C 26*	570750
FRABO FRABOPRESS NEXT	V 22	570135
	V 28	570145
	V 22 45° (PR-2B)[3]	574508 R
	V 28 45° (PR-2B)[3]	574510 R
FRABO FRABOPRESS SECURFRABO FRABOPRESS H_2O	V 12	570107
	V 15	570115
	V 18	570125
	V 22	570135
	V 28	570145
	V 35	570155
	V 42	570165
	V 54	570175
	M 76,1 XL (PR-3S)[3] [7]	579101 R
	M 88,9 XL (PR-3S)[3] [7]	579102 R
	M 108,0 XL (PR-3S)[3] [7]	579103 R
	V 12 45° (PR-2B)[3]	574502 R
	V 15 45° (PR-2B)[3]	574504 R
	V 18 45° (PR-2B)[3]	574506 R
	V 22 45° (PR-2B)[3]	574508 R
	V 28 45° (PR-2B)[3]	574510 R
	V 35 45° (PR-2B)[3]	574512 R
FRABO FRABOPRESS SECURFRABO FRABOPRESS Gas	V 12	570107
	V 15	570115
	V 18	570125
	V 22	570135
	V 28	570145
	V 35	570155
	V 42	570165
	V 54	570175
	V 12 45° (PR-2B)[3]	574502 R
	V 15 45° (PR-2B)[3]	574504 R
	V 18 45° (PR-2B)[3]	574506 R
	V 22 45° (PR-2B)[3]	574508 R
	V 28 45° (PR-2B)[3]	574510 R
	V 35 45° (PR-2B)[3]	574512 R
FRABO SOLARPRESS	V 15	570115
	V 18	570125
	V 22	570135
	V 28	570145
	V 35	570155
	V 15 45° (PR-2B)[3]	574504 R
	V 18 45° (PR-2B)[3]	574506 R
	V 22 45° (PR-2B)[3]	574508 R
	V 28 45° (PR-2B)[3]	574510 R
	V 35 45° (PR-2B)[3]	574512 R
FRABO FRABO TS PRESS	M 22	570130
	M 22 45° (PR-2B)[3]	574526 R
	V 22	570135
	V 22 45° (PR-2B)[3]	574508 R

I sistemi pressfitting per gli impianti a gas devono essere eseguiti esclusivamente con le pinze/anelli a pressare REMS indicate in giallo nella tabella. Rispettare le disposizioni e le norme nazionali.

* Queste pinze a pressare sono utilizzabili anche con la pressatrice radiale manuale REMS Eco-Press. Rispettare le disposizioni e le norme nazionali.

[1] Solo per pinze a pressare a partire dal contrassegno «108» (1° trimestre 2008), «208» (2° trimestre 2008), ecc. Il contrassegno è stampato su ogni ganascia.

[2] Per questo sistema pressfitting non è prevista la realizzazione di giunzioni a pressione con pressatrici radiali ad azionamento manuale.

[3] Per effettuare delle pressature con gli anelli a pressare (PR) è necessario utilizzare una pinza intermedia, vedere pagina 176.

[4] I pressfitting in bronzo (ProPress XL) devono essere pressati con anelli a pressare con profilo VUSR, i pressfitting di rame (ProPress XL-C) e quelli di acciaio inossidabile (ProPress XL-S) devono essere pressati con anelli a pressare con profilo VUSF.

[5] Per l'alloggiamento di inserti di pressatura adeguati.

[6] I pressfitting in bronzo (Sanpress XL) devono essere pressati con anelli a pressare con profilo VR, i pressfitting di rame (Profipress XL, Profipress G XL), di acciaio al carbonio (Prestabo XL) e di acciaio inossidabile (Sanpress Inox XL, Sanpress Inox G XL) devono essere pressati con anelli a pressare con profilo VF.

[7] Azionamento tramite REMS Power-Press XL.

Delibera per l'utilizzo delle pressatrici REMS per i sistemi pressfitting: aggiornato al 15.10.2018.
Le informazioni più aggiornate si trovano sul nostro sito Internet www.rems.de → Downloads → Cataloghi dei prodotti, prospetti → Catalogo.
Pinze a pressare/anelli a pressare per altri sistemi pressfitting a richiesta.

Sistema	Contorno di press.	Cod.art.
Fränkische alpex-duo	B 16*	570850
	B 18*	570855
	B 20*	570860
	B 26	570870
	B 32	570880
	F 16*	570717
	F 18*	570720
	F 20*	570727
	F 26*	570730
	F 32	570735
	F 16 45° (PR-2B)[3]	574550 R
	F 20 45° (PR-2B)[3]	574552 R
	F 26 45° (PR-2B)[3]	574554 R
	F 32 45° (PR-2B)[3]	574556 R
	TH 16*	570460
	TH 18*	570465
	TH 20*	570470
	TH 26*	570475
	TH 32	570480
Fränkische alpex F50 PROFI	F 16*	570717
	F 20*	570727
	F 26*	570730
	F 32	570735
	F 16 45° (PR-2B)[3]	574550 R
	F 20 45° (PR-2B)[3]	574552 R
	F 26 45° (PR-2B)[3]	574554 R
	F 32 45° (PR-2B)[3]	574556 R
	H 16*	570320
	H 20*	570350
	H 26*	570370
	H 32	570380
	TH 16*	570460
	TH 20*	570470
	TH 26*	570475
	TH 32	570480
	U 16*	570765
	U 20*	570775
(DN 26)	U 25*	570780
	U 32	570785
	VP 16*	570910
	VP 20*	570915
	VP 32	570925
Fränkische alpex-gas[2]	F 20[2]	570727
	F 26[2]	570730
	F 32[2]	570735
	F 20 45° (PR-2B)[3]	574552 R
	F 26 45° (PR-2B)[3]	574554 R
	F 32 45° (PR-2B)[3]	574556 R
Fränkische alpex L	Fz 40	570742
	Fz 50	570747
	F 63 (S)	572385
	Fz 75 (PR-3B)[3]	572830 R

G

Sistema	Contorno di press.	Cod.art.
gabotherm H+S	TH 10*	570467
	TH 12*	570452
	TH 14*	570455
	TH 15*	570457
	TH 16*	570460
	TH 17*	570462
	TH 18*	570465
	TH 20*	570470
	TH 25*	570495
	TH 26*	570475
	TH 32	570480
	TH 40	570485
	TH 50 (S)	572400
	TH 63 (S)	572405
Gallagher USA YogaPipe ACR	H 12* (¼")	570300
	U 14* (⅜")	570760
	U 16* (½")	570765
	U 18* (⅝")	570770
	U 20* (¾")	570775
	U 25* (⅞")	570780
	U 32 (1⅛")	570785
Geberit Mapress C-STAHL	M 12	570100
	M 15	570110
	M 18	570120
	M 22	570130
	M 28	570140
	M 35	570150
	M 35 (PR-3S)[3]	572727 R
	M 42 (4G)	570160
	M 54 (4G)	570170
	M 42 (PR-3S)[3]	572706 R
	M 54 (PR-3S)[3]	572708 R
	M 76,1 XL (PR-3S)[3] [7]	579101 R
	M 88,9 XL (PR-3S)[3] [7]	579102 R
	M 108,0 XL (PR-3S)[3] [7]	579103 R
	M 12 45° (PR-2B)[3]	574520 R
	M 15 45° (PR-2B)[3]	574522 R
	M 18 45° (PR-2B)[3]	574524 R
	M 22 45° (PR-2B)[3]	574526 R
	M 28 45° (PR-2B)[3]	574528 R
	M 35 45° (PR-2B)[3]	574530 R
Geberit Mapress EDELSTAHL	M 12	570100
	M 15	570110
	M 18	570120
	M 22	570130
	M 28	570140
	M 35	570150
	M 35 (PR-3S)[3]	572727 R
	M 42 (4G)	570160
	M 54 (4G)	570170
	M 42 (PR-3S)[3]	572706 R
	M 54 (PR-3S)[3]	572708 R
	M 76,1 XL (PR-3S)[3] [7]	579101 R
	M 88,9 XL (PR-3S)[3] [7]	579102 R
	M 108,0 XL (PR-3S)[3] [7]	579103 R
	M 12 45° (PR-2B)[3]	574520 R
	M 15 45° (PR-2B)[3]	574522 R
	M 18 45° (PR-2B)[3]	574524 R
	M 22 45° (PR-2B)[3]	574526 R
	M 28 45° (PR-2B)[3]	574528 R
	M 35 45° (PR-2B)[3]	574530 R
Geberit Mapress EDELSTAHL Gas	M 15	570110
	M 18	570120
	M 22	570130
	M 28	570140
	M 35	570150
	M 42 (PR-3S)[3]	572706 R
	M 54 (PR-3S)[3]	572708 R
	M 15 45° (PR-2B)[3]	574522 R
	M 18 45° (PR-2B)[3]	574524 R
	M 22 45° (PR-2B)[3]	574526 R
	M 28 45° (PR-2B)[3]	574528 R
	M 35 45° (P R-2B)[3]	574530 R
Geberit Mapress KUPFER	M 12	570100
	M 15	570110
	M 18	570120
	M 22	570130
	M 28	570140
	M 35	570150
	M 35 (PR-3S)[3]	572727 R
	M 42 (4G)	570160
	M 54 (4G)	570170
	M 42 (PR-3S)[3]	572706 R
	M 54 (PR-3S)[3]	572708 R
	M 76,1 XL (PR-3S)[3] [7]	579101 R
	M 88,9 XL (PR-3S)[3] [7]	579102 R
	M 108,0 XL (PR-3S)[3] [7]	579103 R
	M 12 45° (PR-2B)[3]	574520 R
	M 15 45° (PR-2B)[3]	574522 R
	M 18 45° (PR-2B)[3]	574524 R
	M 22 45° (PR-2B)[3]	574526 R
	M 28 45° (PR-2B)[3]	574528 R
	M 35 45° (PR-2B)[3]	574530 R
Geberit Mapress KUPFER Gas	M 15	570110
	M 18	570120
	M 22	570130
	M 28	570140
	M 35	570150
	M 42 (PR-3S)[3]	572706 R
	M 54 (PR-3S)[3]	572708 R
	M 15 45° (PR-2B)[3]	574522 R
	M 18 45° (PR-2B)[3]	574524 R
	M 22 45° (PR-2B)[3]	574526 R
	M 28 45° (PR-2B)[3]	574528 R
	M 35 45° (PR-2B)[3]	574530 R
Geberit Mepla	G 16*	570400
	G 20*	570410
	G 26*	570420
	G 32	570430
	G 40	570440
	G 50	570450
	G 63 (S)	572470
Geberit Mepla Therm	G 16*	570400
	G 20*	570410
	G 26*	570420
Geberit Volex	TH 16*	570460
	TH 20*	570470
	TH 26*	570475
General Fittings 5T00	H 16*	570320
	H 20*	570350
	H 26*	570370
	H 32	570380
	TH 16*	570460
	TH 20*	570470
	TH 26*	570475
	TH 32	570480
	U 16*	570765
	U 20*	570775
	U 32	570785

Sistema	Contorno di press.	Cod.art.
General Fittings Serie 5S00	B 16*	570850
	B 18*	570855
	B 20*	570860
	B 26	570870
	B 32	570880
	F 16*	570717
	F 20*	570727
	F 26*	570730
	F 16 45° (PR-2B)[3]	574550 R
	F 20 45° (PR-2B)[3]	574552 R
	F 26 45° (PR-2B)[3]	574554 R
	H 16*	570320
	H 18*	570340
	H 20*	570350
	H 25*	570360
	H 26*	570370
	H 32	570380
	H 40 (4G)	570390
	TH 16*	570460
	TH 18*	570465
	TH 20*	570470
	TH 25*	570495
	TH 26*	570475
	TH 32	570480
	TH 40	570485
	TH 50 (S)	572400
	TH 63 (S)	572405
	U 16*	570765
	U 18*	570770
	U 20*	570775
	U 25*	570780
	U 32	570785
	U 40	570790
	U 50	570795
	U 63 (S)	572365
	U 63 (PR-3B)[3]	572837 R
General Fittings Trident	B 16*	570850
	B 20*	570860
	B 26	570870
	B 32	570880
	F 16*	570717
	F 20*	570727
	F 26*	570730
	F 16 45° (PR-2B)[3]	574550 R
	F 20 45° (PR-2B)[3]	574552 R
	F 26 45° (PR-2B)[3]	574554 R
	H 16*	570320
	H 20*	570350
	H 26*	570370
	H 32	570380
	TH 16*	570460
	TH 20*	570470
	TH 26*	570475
	TH 32	570480
	U 16*	570765
	U 20*	570775
	U 32	570785
General Fittings Trident Gas	TH 16*	570460
	TH 20*	570470
	TH 26*	570475
	TH 32	570480
	H 16*	570320
	H 20*	570350
	H 26*	570370
	H 32	570380
	U 16*	570765
	U 20*	570775
	U 32	570785
Giacomini Raccordi RM Giacomini	H 16*	570320
	H 20*	570350
	H 26*	570370
	H 32	570380
	TH 16*	570460
	TH 20*	570470
	TH 26*	570475
	TH 32	570480
	U 16*	570765
	U 20*	570775
	U 32	570785
	U 40	570790
	U 50	570795
	U 63 (S)	572365
Giacomini RM MULTIGAS	H 16*	570320
	H 20*	570350
	H 26*	570370
	H 32	570380
	TH 16*	570460
	TH 20*	570470
	TH 26*	570475
	TH 32	570480
	U 16*	570765
	U 20*	570775
	U 32	570785

Pinze a pressare REMS
Anelli a pressare REMS

Accessori per le pressatrici radiali REMS (tranne REMS Mini-Press) e pressatrici radiali idonee di altre marche

Sistema	Contorno di press.	Cod.art.
Giacomini Valvole Giacomini serie R850V	V 15	570115
	V 18	570125
	V 22	570135
	V 28	570145
	V 35	570155
	V 42	570165
	V 54	570175
	V 15 45° (PR-2B)[3]	574504 R
	V 18 45° (PR-2B)[3]	574506 R
	V 22 45° (PR-2B)[3]	574508 R
	V 28 45° (PR-2B)[3]	574510 R
	V 35 45° (PR-2B)[3]	574512 R
	SA 15	570935
	SA 18	570940
	SA 22	570945
	SA 28	570950
	SA 35	570955
	M 15	570110
	M 18	570120
	M 22	570130
	M 28	570140
	M 35	570150
	M 15 45° (PR-2B)[3]	574522 R
	M 18 45° (PR-2B)[3]	574524 R
	M 22 45° (PR-2B)[3]	574526 R
	M 28 45° (PR-2B)[3]	574528 R
	M 35 45° (PR-2B)[3]	574530 R
Golan Pipe Systems (Scandinavia) Alu-Pres	U 16*	570765
	U 20*	570775
	U 25*	570780
	U 32	570785
	U 40	570790
	U 50	570795
	U 63 (S)	572365
	U 63 (PR-3B)[3]	572837 R
	U 75 (PR-3B)[3]	572828 R
Grinnell G-PRESS Copper Fittings	VUS ½" (OD 15,9 mm)	571770
	VUS ¾" (OD 22,2 mm)	571775
	VUS 1" (OD 28,6 mm)	571780
	VUS 1¼" (OD 34,9 mm)	571785
	VUS 1½" (OD 41,3 mm)	571790
	VUS 2" (OD 54,0 mm)	571795
	VUSFz 2½" (PR-3B)[3] (OD 66,7 mm)	572819 R
	VUSFz 3" (PR-3B)[3] (OD 79,4 mm)	572820 R
	VUSFz 4" (PR-3B)[3] (OD 104,8 mm)	572821 R
GS Wärmesysteme System TH	TH 14*	570455
	TH 16*	570460
	TH 20*	570470
	TH 26*	570475
	TH 32	570480
	TH 40	570485
	TH 50 (S)	572400
	TH 63 (S)	572405
GS Wärmesysteme System V	V 15	570115
	V 18	570125
	V 22	570135
	V 28	570145
	V 35	570155
	V 15 45° (PR-2B)[3]	574504 R
	V 18 45° (PR-2B)[3]	574506 R
	V 22 45° (PR-2B)[3]	574508 R
	V 28 45° (PR-2B)[3]	574510 R
	V 35 45° (PR-2B)[3]	574512 R
H		
HakaGerodur HakaGerodur-System	TH 10*	570467
	TH 11,6*	570482
	TH 12*	570452
	TH 14*	570455
	TH 16*	570460
	TH 17*	570462
	TH 18*	570465
	TH 20*	570470
	TH 25*	570495
	TH 26*	570475
	TH 32	570480
	TH 40	570485
	TH 50 (S)	572400
	TH 63 (S)	572405

Sistema	Contorno di press.	Cod.art.
HASTINIK Hastinik/Hitpress	M 15	570110
	M 18	570120
	M 22	570130
	M 28	570140
	M 35	570150
	M 42 (4G)	570160
	M 54 (4G)	570170
	M 42 (PR-3S)[3]	572706 R
	M 54 (PR-3S)[3]	572708 R
	M 76,1 XL (PR-3S)[3] [7]	579101 R
	M 88,9 XL (PR-3S)[3] [7]	579102 R
	M 108,0 XL (PR-3S)[3] [7]	579103 R
	M 15 45° (PR-2B)[3]	574522 R
	M 18 45° (PR-2B)[3]	574524 R
	M 22 45° (PR-2B)[3]	574526 R
	M 28 45° (PR-2B)[3]	574528 R
	M 35 45° (PR-2B)[3]	574530 R
heima-press	TH 16*	570460
	TH 20*	570470
	TH 26*	570475
	TH 32	570480
	TH 40	570485
	TH 50 (S)	572400
	TH 63 (S)	572405
HELIROMA Klimapress	U 16*	570765
	U 18*	570770
	U 20*	570775
	U 25*	570780
	U 32	570785
	U 40	570790
	U 50	570795
	U 63 (PR-3B)[3]	572837 R
	U 63 (S)	572365
	U 75 (PR-3B)[3]	572828 R
HELIROMA romapress	RFz 16*	571325
	RFz 20*	571330
	RFz 25	571335
	RFz 32	571340
Henco	TH 14*	570455
	TH 16*	570460
	TH 18*	570465
	TH 20*	570470
	TH 26*	570475
	HE 32	571900
	HEz 40	571904
Herotec TEMPUS-PRESS PLUS	H 16*	570320
	H 20*	570350
	H 25*	570360
	H 32	570380
	RFz 16*	571325
	RFz 20*	571330
	RFz 25	571335
	RFz 32	571340
	TH 16*	570460
	TH 20*	570470
	TH 25*	570495
	TH 32	570480
	U 16*	570765
	U 20*	570775
	U 25*	570780
	U 32	570785
	U 40	570790
	U 50	570795
	U 63 (S)	572365
	U 63 (PR-3B)[3]	572837 R
	U 75 (PR-3B)[3]	572828 R
Herz PIPEFIX	TH 10*	570467
	TH 16*	570460
	TH 20*	570470
	TH 26*	570475
	TH 32	570480
	TH 40	570485
	TH 50 (S)	572400
	TH 63 (S)	572405
	THz 75 (PR-3B)[3]	572829 R
HIDRONIX MULTIGAS	TH 16*	570460
	TH 20*	570470
	TH 26*	570475

Sistema	Contorno di press.	Cod.art.
HIDRONIX MULTIPIPE	TH 14*	570455
	TH 16*	570460
	TH 20*	570470
	TH 26*	570475
	TH 32	570480
	H 14*	570310
	H 16*	570320
	H 18*	570340
	H 20*	570350
	H 26*	570370
	H 32	570380
	U 14*	570760
	U 16*	570765
	U 18*	570770
	U 20*	570775
	C 26*	570750
	U 32	570785
HIDRONIX UNICO	TH 14*	570455
	TH 16*	570460
	TH 20*	570470
	TH 26*	570475
	TH 32	570480
	H 14*	570310
	H 16*	570320
	H 18*	570340
	H 20*	570350
	H 26*	570370
	H 32	570380
	U 14*	570760
	U 16*	570765
	U 18*	570770
	U 20*	570775
	C 26*	570750
	U 32	570785
HITEC Sistema Multistrato	TH 14*	570455
	TH 16*	570460
	TH 18*	570465
	TH 20*	570470
	TH 26*	570475
	TH 32	570480
	TH 40	570485
	TH 50 (S)	572400
hp praski BAVARIA-press	TH 10*	570467
	TH 14*	570455
	TH 16*	570460
	TH 17*	570462
	TH 20*	570470
	TH 25*	570495
	TH 26*	570475
	TH 32	570480
	TH 40	570485
	TH 50 (S)	572400
	TH 63 (S)	572405
I		
IBP >B< Flex	U 16*	570765
	U 18*	570770
	U 20*	570775
	U 25*	570780
	U 32	570785
IBP >B< Press	V 12	570107
	V 14	570112
	V 15	570115
	V 16	570117
	V 18	570125
	V 22	570135
	V 28	570145
	V 35	570155
	V 42	570165
	V 54	570175
	V 12 45° (PR-2B)[3]	574502 R
	V 14 45° (PR-2B)[3]	574532 R
	V 15 45° (PR-2B)[3]	574504 R
	V 16 45° (PR-2B)[3]	574534 R
	V 18 45° (PR-2B)[3]	574506 R
	V 22 45° (PR-2B)[3]	574508 R
	V 28 45° (PR-2B)[3]	574510 R
	V 35 45° (PR-2B)[3]	574512 R

I sistemi pressfitting per gli impianti a gas devono essere eseguiti esclusivamente con le pinze/anelli a pressare REMS indicate in giallo nella tabella. Rispettare le disposizioni e le norme nazionali.

* Queste pinze a pressare sono utilizzabili anche con la pressatrice radiale manuale REMS Eco-Press. Rispettare le disposizioni e le norme nazionali.

[1] Solo per pinze a pressare a partire dal contrassegno «108» (1° trimestre 2008), «208» (2° trimestre 2008), ecc. Il contrassegno è stampato su ogni ganascia.

[2] Per questo sistema pressfitting non è prevista la realizzazione di giunzioni a pressione con pressatrici radiali ad azionamento manuale.

[3] Per effettuare delle pressature con gli anelli a pressare (PR) è necessario utilizzare una pinza intermedia, vedere pagina 176.

[4] I pressfitting in bronzo (ProPress XL) devono essere pressati con anelli a pressare con profilo VUSR, i pressfitting di rame (ProPress XL-C) e quelli di acciaio inossidabile (ProPress XL-S) devono essere pressati con anelli a pressare con profilo VUSF.

[5] Per l'alloggiamento di inserti di pressatura adeguati.

[6] I pressfitting in bronzo (Sanpress XL) devono essere pressati con anelli a pressare con profilo VR, i pressfitting di rame (Profipress XL, Profipress G XL), di acciaio al carbonio (Prestabo XL) e di acciaio inossidabile (Sanpress Inox XL, Sanpress Inox G XL) devono essere pressati con anelli a pressare con profilo VF.

[7] Azionamento tramite REMS Power-Press XL.

Delibera per l'utilizzo delle pressatrici REMS per i sistemi pressfitting: aggiornato al 15.10.2018.
Le informazioni più aggiornate si trovano sul nostro sito Internet www.rems.de → Downloads → Cataloghi dei prodotti, prospetti → Catalogo.
Pinze a pressare/anelli a pressare per altri sistemi pressfitting a richiesta.

Sistema	Contorno di press.	Cod.art.
IBP >B< Press Carbon	V 12	570107
	V 15	570115
	V 18	570125
	V 22	570135
	V 28	570145
	V 35	570155
	V 42	570165
	V 54	570175
	V 12 45° (PR-2B)[3]	574502 R
	V 15 45° (PR-2B)[3]	574504 R
	V 18 45° (PR-2B)[3]	574506 R
	V 22 45° (PR-2B)[3]	574508 R
	V 28 45° (PR-2B)[3]	574510 R
	V 35 45° (PR-2B)[3]	574512 R
IBP >B< Press Gas	V 15	570115
	V 18	570125
	V 22	570135
	V 28	570145
	V 35	570155
	V 42	570165
	V 54	570175
	V 15 45° (PR-2B)[3]	574504 R
	V 18 45° (PR-2B)[3]	574506 R
	V 22 45° (PR-2B)[3]	574508 R
	V 28 45° (PR-2B)[3]	574510 R
	V 35 45° (PR-2B)[3]	574512 R
IBP >B< Press Inox	V 15	570115
	V 18	570125
	V 22	570135
	V 28	570145
	V 35	570155
	V 42	570165
	V 54	570175
	V 15 45° (PR-2B)[3]	574504 R
	V 18 45° (PR-2B)[3]	574506 R
	V 22 45° (PR-2B)[3]	574508 R
	V 28 45° (PR-2B)[3]	574510 R
	V 35 45° (PR-2B)[3]	574512 R
IBP >B< Press Solar	V 15	570115
	V 18	570125
	V 22	570135
	V 28	570145
	V 35	570155
	V 42	570165
	V 54	570175
	V 15 45° (PR-2B)[3]	574504 R
	V 18 45° (PR-2B)[3]	574506 R
	V 22 45° (PR-2B)[3]	574508 R
	V 28 45° (PR-2B)[3]	574510 R
	V 35 45° (PR-2B)[3]	574512 R
IBP >B< Press XL	XP 64,0 XL (PR-3S)[3) 7)]	579100 R
	XP 66,7 XL (PR-3S)[3) 7)]	579108 R
	M 76,1 XL (PR-3S)[3) 7)]	579101 R
	M 88,9 XL (PR-3S)[3) 7)]	579102 R
	M 108,0 XL (PR-3S)[3) 7)]	579103 R
ICMA Sempiter	H 16*	570320
	H 20*	570350
	H 26*	570370
	H 32	570380
	H 40 (4G)	570390
	TH 16*	570460
	TH 20*	570470
	TH 26*	570475
	TH 32	570480
	TH 40	570485
	TH 50 (S)	572400
	TH 63 (S)	572405
	U 16*	570765
	U 20*	570775
	U 32	570785
	U 40	570790
	U 50	570795
	U 63 (PR-3B)[3]	572837 R
	U 63 (S)	572365
ICMA Sempigas	TH 16*	570460
	TH 20*	570470
	TH 26*	570475
	TH 32	570480
Idrosanitaria Bonomi Homegas	TH 16*	570460
	TH 20*	570470
	TH 26*	570475
Idrosanitaria Bonomi Idropress	TH 16*	570460
	TH 18*	570465
	TH 20*	570470
	TH 26*	570475
	TH 32	570480
	TH 40	570485
	TH 50 (S)	572400
	TH 63 (S)	572405

Sistema	Contorno di press.	Cod.art.
IDROSISTEMI Ta-Press	TH 16*	570460
	TH 20*	570470
	TH 26*	570475
	TH 32	570480
	TH 40	570485
	TH 50 (S)	572400
	TH 63 (S)	572405
	F 16*	570717
	F 20*	570727
	F 26*	570730
	F 32	570735
	F 16 45° (PR-2B)[3]	574550 R
	F 20 45° (PR-2B)[3]	574552 R
	F 26 45° (PR-2B)[3]	574554 R
	F 32 45° (PR-2B)[3]	574556 R
	Fz 40	570742
	Fz 50	570747
	F 63 (S)	572385
	H 16*	570320
	H 20*	570350
	H 26*	570370
	H 32	570380
	H 40 (4G)	570390
	U 16*	570765
	U 20*	570775
	C 26*	570750
	U 32	570785
	U 40	570790
	U 50	570795
	U 63 (S)	572365
	B 16*	570850
	B 20*	570860
	B 26	570870
	B 32	570880
IDROTRADE Storm Multipinza	H 16*	570320
	H 20*	570350
	H 26*	570370
	H 32	570380
	TH 16*	570460
	TH 20*	570470
	TH 26*	570475
	TH 32	570480
	TH 40	570485
	TH 50 (S)	572400
	U 16*	570765
	U 20*	570775
	U 40	570790
	U 50	570795
IDROTRADE Storm Multistrato	H 14*	570310
	H 16*	570320
	H 20*	570350
	H 26*	570370
	H 32	570380
	U 40	570790
	U 50	570795
	U 63 (PR-3B)[3]	572837 R
IDROTRADE StormPRES	M 15	570110
	M 18	570120
	M 22	570130
	M 28	570140
	M 35	570150
	M 42 (PR-3S)[3]	572706 R
	M 54 (PR-3S)[3]	572708 R
IDROTRADE StormSTEEL	M 12	570100
	M 15	570110
	M 18	570120
	M 22	570130
	M 28	570140
	M 35	570150
	M 42 (PR-3S)[3]	572706 R
	M 54 (PR-3S)[3]	572708 R
ILTA INOX/CHIBRO Pressfitting Cuni	M 15	570110
	M 18	570120
	M 22	570130
	M 28	570140
	M 35	570150
	M 42 (PR-3S)[3]	572706 R
	M 54 (PR-3S)[3]	572708 R
	M 76,1 XL (PR-3S)[3) 7)]	579101 R
	M 88,9 XL (PR-3S)[3) 7)]	579102 R
	M 108,0 XL (PR-3S)[3) 7)]	579103 R
	M 15 45° (PR-2B)[3]	574522 R
	M 18 45° (PR-2B)[3]	574524 R
	M 22 45° (PR-2B)[3]	574526 R
	M 28 45° (PR-2B)[3]	574528 R
	M 35 45° (PR-2B)[3]	574530 R
ILTA INOX/CHIBRO Pressfitting inox	M 15	570110
	M 18	570120
	M 22	570130
	M 28	570140
	M 35	570150
	M 42 (PR-3S)[3]	572706 R
	M 54 (PR-3S)[3]	572708 R
	M 76,1 XL (PR-3S)[3) 7)]	579101 R
	M 88,9 XL (PR-3S)[3) 7)]	579102 R
	M 108,0 XL (PR-3S)[3) 7)]	579103 R
	M 15 45° (PR-2B)[3]	574522 R
	M 18 45° (PR-2B)[3]	574524 R
	M 22 45° (PR-2B)[3]	574526 R
	M 28 45° (PR-2B)[3]	574528 R
	M 35 45° (PR-2B)[3]	574530 R

Sistema	Contorno di press.	Cod.art.
IPA IPANA Press	TH 10*	570467
	TH 11,6*	570482
	TH 12*	570452
	TH 14*	570455
	TH 15*	570457
	TH 16*	570460
	TH 17*	570462
	TH 18*	570465
	TH 20*	570470
	TH 22*	570472
	TH 25*	570495
	TH 26*	570475
	TH 28	570477
	TH 32	570480
	TH 40	570485
	TH 50 (S)	572400
	TH 63 (S)	572405
	THz 75 (PR-3B)[3]	572829 R
IPA THu IPANA Press	TH 16*	570460
	TH 20*	570470
	TH 26*	570475
	TH 32	570480
	TH 40	570485
IPALPEX (Industrie du Plastique et Accessoires)	TH 14*	570455
	TH 16*	570460
	TH 18*	570465
	TH 20*	570470
	TH 26*	570475
	THL 32	570487
	TH 40	570485
	TH 50 (S)	572400
	TH 63 (S)	572405
IPLEX PIPELINES AUSTRALIA Iplex Pro-fit	K16/P18*	572600
	PF 22*	571980
IPLEX PIPELINES AUSTRALIA Iplex K1 (Gas)	K16/P18*	572600
	K/20*	572605
	K/25*	572610
	K32	572615
	K1/40	572620
	K1/50	572625
IPLEX PIPELINES AUSTRALIA Iplex K2	K16/P18*	572600
	K/20*	572605
	K/25*	572610
ISOLTUBEX ISOLPEX IPERT	RFz 16*	571325
	RFz 20*	571330
	RFlz 25	571337
	RFlz 32	571342
ISOLTUBEX Multicapa	RFz 16*	571325
	RFz 20*	571330
	RFlz 25	571337
	RFlz 32	571342
	U 16*	570765
	U 20*	570775
	U 25*	570780
	U 32	570785
	U 40	570790
	U 50	570795
	U 63 (PR-3B)[3]	572837 R
	U 63 (S)	572365
ISOLTUBEX Multicapa GAS	RFz 16*	571325
	RFz 20*	571330
	RFlz 25	571337
	RFlz 32	571342
ISOTUBI NUMEPRESS	M 15	570110
	M 18[1)]	570120
	M 22	570130
	M 28[1)]	570140
	M 35	570150
	M 42 (PR-3S)[3]	572706 R
	M 54 (PR-3S)[3]	572708 R
	M 76,1 XL (PR-3S)[3) 7)]	579101 R
	M 88,9 XL (PR-3S)[3) 7)]	579102 R
	M 108,0 XL (PR-3S)[3) 7)]	579103 R
	M 15 45° (PR-2B)[3]	574522 R
	M 18 45° (PR-2B)[3]	574524 R
	M 22 45° (PR-2B)[3]	574526 R
	M 28 45° (PR-2B)[3]	574528 R
	M 35 45° (PR-2B)[3]	574530 R
IVAR Ivar-Press	B 14*	570845
	B 16*	570850
	B 18*	570855
	B 20*	570860
	B 26	570870
	B 32	570880
	Fz 40	570742
	Fz 50	570747
	F 63 (S)	572385
IVAR MULTI PRESS GAS	TH 16*	570460
	TH 20*	570470
	TH 26*	570475
	TH 32	570480
	B 16*	570850
	B 20*	570860
	B 26	570870
	B 32	570880

Pinze a pressare REMS
Anelli a pressare REMS

Accessori per le pressatrici radiali REMS (tranne REMS Mini-Press) e pressatrici radiali idonee di altre marche

Sistema	Contorno di press.	Cod.art.
IVAR MULTI PRESS GAS ITALIA	TH 16*	570460
	TH 20*	570470
	TH 26*	570475
	TH 32	570480
	H 16*	570320
	H 20*	570350
	H 26*	570370
	H 32	570380
	U 16*	570765
	U 20*	570775
	U 32	570785
IVAR Multi Press MP	TH 16*	570460
	TH 18*	570465
	TH 20*	570470
	TH 25*	570495
	TH 26*	570475
	TH 32	570480
	TH 40	570485
	TH 50 (S)	572400
	TH 63 (S)	572405
	F 16*	570717
	F 18*	570720
	F 20*	570727
	F 26*	570730
	F 32	570735
	Fz 40	570742
	Fz 50	570747
	F 63 (S)	572385
	F 16 45° (PR-2B)[3]	574550 R
	F 20 45° (PR-2B)[3]	574552 R
	F 26 45° (PR-2B)[3]	574554 R
	F 32 45° (PR-2B)[3]	574556 R
	H 16*	570320
	H 18*	570340
	H 20*	570350
	H 25*	570360
	H 26*	570370
	H 32	570380
	H 40 (4G)	570390
	U 16*	570765
	U 18*	570770
	U 20*	570775
	U 25*	570780
	C 26*	570750
	U 32	570785
	U 40	570790
	U 50	570795
	U 63 (S)	572365
	B 16*	570850
	B 18*	570855
	B 20*	570860
	B 26	570870
	B 32	570880
IVAR Multi Press Leak (MPL)	TH 16*	570460
	TH 20*	570470
	TH 26*	570475
	TH 32	570480
	F 16*	570717
	F 20*	570727
	F 26*	570730
	F 32	570735
	F 16 45° (PR-2B)[3]	574550 R
	F 20 45° (PR-2B)[3]	574552 R
	F 26 45° (PR-2B)[3]	574554 R
	F 32 45° (PR-2B)[3]	574556 R
	H 16*	570320
	H 20*	570350
	H 26*	570370
	H 32	570380
	U 16*	570765
	U 20*	570775
	C 26*	570750
	U 32	570785
	B 16*	570850
	B 20*	570860
	B 26	570870
	B 32	570880

Sistema	Contorno di press.	Cod.art.
IVAR Plastic Multi Press Leak (PMPL)	TH 16*	570460
	TH 20*	570470
	TH 26*	570475
	TH 32	570480
	F 16*	570717
	F 20*	570727
	F 26*	570730
	F 32	570735
	F 16 45° (PR-2B)[3]	574550 R
	F 20 45° (PR-2B)[3]	574552 R
	F 26 45° (PR-2B)[3]	574554 R
	F 32 45° (PR-2B)[3]	574556 R
	H 16*	570320
	H 20*	570350
	H 26*	570370
	H 32	570380
	U 16*	570765
	U 20*	570775
	C 26*	570750
	U 32	570785
	B 16*	570850
	B 20*	570860
	B 26	570870
	B 32	570880
IVAR Plastic Multi Press PMP	TH 16*	570460
	TH 20*	570470
	TH 25*	570495
	TH 26*	570475
	TH 32	570480
	F 16*	570717
	F 20*	570727
	F 26*	570730
	F 32	570735
	F 16 45° (PR-2B)[3]	574550 R
	F 20 45° (PR-2B)[3]	574552 R
	F 26 45° (PR-2B)[3]	574554 R
	F 32 45° (PR-2B)[3]	574556 R
	H 16*	570320
	H 20*	570350
	H 25*	570360
	H 26*	570370
	H 32	570380
	U 16*	570765
	U 20*	570775
	U 25*	570780
	C 26*	570750
	U 32	570785
	B 16*	570850
	B 20*	570860
	B 26	570870
	B 32	570880
IVT PRIPRESS	TH 16*	570460
	TH 20*	570470
	TH 26*	570475
	TH 32	570480

J

Sistema	Contorno di press.	Cod.art.
Jäger - Aquatec Aquapress H	H 14*	570310
	H 16*	570320
	H 17*	570330
	H 18*	570340
	H 20*	570350
	H 26*	570370
	H 32	570380
	U 40	570790
	U 50	570795
	U 63 (S)	572365
Jäger - Aquatec C-Stahl - Press Typ M	M 15	570110
	M 18	570120
	M 22	570130
	M 28	570140
	M 35	570150
	M 42 (PR-3S)[3]	572706 R
	M 54 (PR-3S)[3]	572708 R
	M 76,1 XL (PR-3S)[3] [7]	579101 R
	M 88,9 XL (PR-3S)[3] [7]	579102 R
	M 108,0 XL (PR-3S)[3] [7]	579103 R
	M 15 45° (PR-2B)[3]	574522 R
	M 18 45° (PR-2B)[3]	574524 R
	M 22 45° (PR-2B)[3]	574526 R
	M 28 45° (PR-2B)[3]	574528 R
	M 35 45° (PR-2B)[3]	574530 R

Sistema	Contorno di press.	Cod.art.
Jäger - Aquatec Edelstahl-Press Typ M	M 15	570110
	M 18	570120
	M 22	570130
	M 28	570140
	M 35	570150
	M 42 (PR-3S)[3]	572706 R
	M 54 (PR-3S)[3]	572708 R
	M 76,1 XL (PR-3S)[3] [7]	579101 R
	M 88,9 XL (PR-3S)[3] [7]	579102 R
	M 108,0 XL (PR-3S)[3] [7]	579103 R
	M 15 45° (PR-2B)[3]	574522 R
	M 18 45° (PR-2B)[3]	574524 R
	M 22 45° (PR-2B)[3]	574526 R
	M 28 45° (PR-2B)[3]	574528 R
	M 35 45° (PR-2B)[3]	574530 R
Jäger - Aquatec Kupfer-Press Typ V	V 15	570115
	V 18	570125
	V 22	570135
	V 28	570145
	V 35	570155
	V 42	570165
	V 54	570175
	V 15 45° (PR-2B)[3]	574504 R
	V 18 45° (PR-2B)[3]	574506 R
	V 22 45° (PR-2B)[3]	574508 R
	V 28 45° (PR-2B)[3]	574510 R
	V 35 45° (PR-2B)[3]	574512 R
Jansen JANSEN prima	TH 14*	570455
	TH 16*	570460
	TH 18*	570465
	TH 20*	570470
	TH 25*	570495
	TH 26*	570475
	TH 32	570480
	TH 40	570485
	TH 50 (S)	572400
	TH 63 (S)	572405
Jaraflex-Presssystem	TH 14*	570455
	TH 16*	570460
	TH 18*	570465
	TH 20*	570470
	TH 25*	570495
	TH 26*	570475
	TH 32	570480
	TH 40	570485
	TH 50 (S)	572400
	TH 63 (S)	572405
JUNGWOO JWPress	VUS ½" (OD 15,9 mm)	571770
	VUS ¾" (OD 22,2 mm)	571775
	VUS 1" (OD 28,6 mm)	571780
	VUS 1¼" (OD 34,9 mm)	571785
	VUS 1½" (OD 41,3 mm)	571790
	VUS 2" (OD 54,0 mm)	571795
	VUSFz 2½" (PR-3B)[3] (OD 66,7 mm)	572819 R
	VUSFz 3" (PR-3B)[3] (OD 79,4 mm)	572820 R
	VUSFz 4" (PR-3B)[3] (OD 104,8 mm)	572821 R

K

Sistema	Contorno di press.	Cod.art.
KAN KAN-therm	U 16*	570765
	U 20*	570775
	U 25*	570780
	C 26*	570750
	U 32	570785
	U 40	570790
	TH 50 (S)	572400
	TH 63 (S)	572405

I sistemi pressfitting per gli impianti a gas devono essere eseguiti esclusivamente con le pinze/anelli a pressare REMS indicate in giallo nella tabella. Rispettare le disposizioni e le norme nazionali.

* Queste pinze a pressare sono utilizzabili anche con la pressatrice radiale manuale REMS Eco-Press. Rispettare le disposizioni e le norme nazionali.

[1] Solo per pinze a pressare a partire dal contrassegno «108» (1° trimestre 2008), «208» (2° trimestre 2008), ecc. Il contrassegno è stampato su ogni ganascia.

[2] Per questo sistema pressfitting non è prevista la realizzazione di giunzioni a pressione con pressatrici radiali ad azionamento manuale.

[3] Per effettuare delle pressature con gli anelli a pressare (PR) è necessario utilizzare una pinza intermedia, vedere pagina 176.

[4] I pressfitting in bronzo (ProPress XL) devono essere pressati con anelli a pressare con profilo VUSR, i pressfitting di rame (ProPress XL-C) e quelli di acciaio inossidabile (ProPress XL-S) devono essere pressati con anelli a pressare con profilo VUSF.

[5] Per l'alloggiamento di inserti di pressatura adeguati.

[6] I pressfitting in bronzo (Sanpress XL) devono essere pressati con anelli a pressare con profilo VR, i pressfitting di rame (Profipress XL, Profipress G XL), di acciaio al carbonio (Prestabo XL) e di acciaio inossidabile (Sanpress Inox XL, Sanpress Inox G XL) devono essere pressati con anelli a pressare con profilo VF.

[7] Azionamento tramite REMS Power-Press XL.

Delibera per l'utilizzo delle pressatrici REMS per i sistemi pressfitting: aggiornato al 15.10.2018.
Le informazioni più aggiornate si trovano sul nostro sito Internet www.rems.de → Downloads → Cataloghi dei prodotti, prospetti → Catalogo.
Pinze a pressare/anelli a pressare per altri sistemi pressfitting a richiesta.

Sistema	Contorno di press.	Cod.art.
KAN	U 14*	570760
KAN-therm LBP	U 16*	570765
	U 20*	570775
	U 25*	570780
	C 26*	570750
	U 32	570785
	U 40	570790
	TH 14*	570455
	TH 16*	570460
	TH 20*	570470
	TH 25*	570495
	TH 26*	570475
	TH 32	570480
	TH 40	570485
	TH 50 (S)	572400
	TH 63 (S)	572405
KAN	M 15	570110
KAN-therm	M 18[1)]	570120
Inox	M 22	570130
	M 28[1)]	570140
	M 35	570150
	M 42 (4G)	570160
	M 54 (4G)	570170
	M 42 (PR-3S)[3)]	572706 R
	M 54 (PR-3S)[3)]	572708 R
	M 76,1 XL (PR-3S)[3) 7)]	579101 R
	M 88,9 XL (PR-3S)[3) 7)]	579102 R
	XP 108,0 XL (PR-3S)[3) 7)]	579109 R
	M 15 45° (PR-2B)[3)]	574522 R
	M 18 45° (PR-2B)[3)]	574524 R
	M 22 45° (PR-2B)[3)]	574526 R
	M 28 45° (PR-2B)[3)]	574528 R
	M 35 45° (PR-2B)[3)]	574530 R
KAN	M 15	570110
KAN-therm	M 18[1)]	570120
Steel	M 22	570130
	M 28[1)]	570140
	M 35	570150
	M 42 (4G)	570160
	M 54 (4G)	570170
	M 42 (PR-3S)[3)]	572706 R
	M 54 (PR-3S)[3)]	572708 R
	M 76,1 XL (PR-3S)[3) 7)]	579101 R
	M 88,9 XL (PR-3S)[3) 7)]	579102 R
	XP 108,0 XL (PR-3S)[3) 7)]	579109 R
	M 15 45° (PR-2B)[3)]	574522 R
	M 18 45° (PR-2B)[3)]	574524 R
	M 22 45° (PR-2B)[3)]	574526 R
	M 28 45° (PR-2B)[3)]	574528 R
	M 35 45° (PR-2B)[3)]	574530 R
KE KELIT	U 16*	570765
KELIT KELOX	U 18*	570770
	U 20*	570775
	U 25*	570780
	U 32	570785
	U 40	570790
	U 50	570795
	U 63 (S)	572365
	U 75 (PR-3B)[3)]	572828 R
KE KELIT	M 15	570110
COPPERFIX	M 18	570120
Kupfer	M 22	570130
	M 28	570140
	M 35	570150
	M 42 (PR-3S)[3)]	572706 R
	M 54 (PR-3S)[3)]	572708 R
	M 76,1 XL (PR-3S)[3) 7)]	579101 R
	M 88,9 XL (PR-3S)[3) 7)]	579102 R
	M 108,0 XL (PR-3S)[3) 7)]	579103 R
	M 15 45° (PR-2B)[3)]	574522 R
	M 18 45° (PR-2B)[3)]	574524 R
	M 22 45° (PR-2B)[3)]	574526 R
	M 28 45° (PR-2B)[3)]	574528 R
	M 35 45° (PR-2B)[3)]	574530 R
KE KELIT	M 15	570110
steelFIX	M 18	570120
C-Stahl	M 22	570130
	M 28	570140
	M 35	570150
	M 42 (PR-3S)[3)]	572706 R
	M 54 (PR-3S)[3)]	572708 R
	M 76,1 XL (PR-3S)[3) 7)]	579101 R
	M 88,9 XL (PR-3S)[3) 7)]	579102 R
	M 108,0 XL (PR-3S)[3) 7)]	579103 R
	M 15 45° (PR-2B)[3)]	574522 R
	M 18 45° (PR-2B)[3)]	574524 R
	M 22 45° (PR-2B)[3)]	574526 R
	M 28 45° (PR-2B)[3)]	574528 R
	M 35 45° (PR-2B)[3)]	574530 R

Sistema	Contorno di press.	Cod.art.
KE KELIT	M 15	570110
steelFIX	M 18	570120
Edelstahl	M 22	570130
	M 28	570140
	M 35	570150
	M 42 (PR-3S)[3)]	572706 R
	M 54 (PR-3S)[3)]	572708 R
	M 76,1 XL (PR-3S)[3) 7)]	579101 R
	M 88,9 XL (PR-3S)[3) 7)]	579102 R
	M 108,0 XL (PR-3S)[3) 7)]	579103 R
	M 15 45° (PR-2B)[3)]	574522 R
	M 18 45° (PR-2B)[3)]	574524 R
	M 22 45° (PR-2B)[3)]	574526 R
	M 28 45° (PR-2B)[3)]	574528 R
	M 35 45° (PR-2B)[3)]	574530 R
KEMBLA	VAU 15 (OD 12,7 mm)	572687
KemPress	VAU 20 (OD 19,1 mm)	572689
(AUS)	VAU 25 (OD 25,4 mm)	572691
	VAU 32 (OD 31,8 mm)	572693
	VAU 40 (OD 38,1 mm)	572695
	VAU 50 (OD 50,8 mm)	572697
KEMBLA	VAU 15 (OD 12,7 mm)	572687
KemPress Gas	VAU 20 (OD 19,1 mm)	572689
(AUS)	VAU 25 (OD 25,4 mm)	572691
	VAU 32 (OD 31,8 mm)	572693
	VAU 40 (OD 38,1 mm)	572695
	VAU 50 (OD 50,8 mm)	572697
KISAN	KI 16*	571360
Kisan KD	KI 20*	571370
	KI 25*	571375
	TH 16*	570460
	TH 20*	570470
	TH 25*	570495
KISAN	KI 16*	571360
Kisan WL	KI 20*	571370
	KI 25*	571375
	KI 32	571380
	TH 16*	570460
	TH 20*	570470
	TH 25*	570495
	TH 32	570480
KISAN	KI 16*	571360
Kisan WM	KI 20*	571370
	KI 25*	571375
	KI 32	571380
KISAN	U 20*	570775
Kisan WR	U 25*	570780
	U 32	570785
	U 40	570790
	U 50	570795
	U 63 (S)	572365
	U 75 (PR-3B)[3)]	572828 R
KISAN	M 15	570110
Kistal C	M 18	570120
	M 22	570130
	M 28	570140
	M 35	570150
	M 42 (PR-3S)[3)]	572706 R
	M 54 (PR-3S)[3)]	572708 R
	M 76,1 XL (PR-3S)[3) 7)]	579101 R
	M 88,9 XL (PR-3S)[3) 7)]	579102 R
	M 108,0 XL (PR-3S)[3) 7)]	579103 R
	M 15 45° (PR-2B)[3)]	574522 R
	M 18 45° (PR-2B)[3)]	574524 R
	M 22 45° (PR-2B)[3)]	574526 R
	M 28 45° (PR-2B)[3)]	574528 R
	M 35 45° (PR-2B)[3)]	574530 R
KISAN	M 15	570110
Kistal Inox	M 18	570120
	M 22	570130
	M 28	570140
	M 35	570150
	M 42 (PR-3S)[3)]	572706 R
	M 54 (PR-3S)[3)]	572708 R
	M 76,1 XL (PR-3S)[3) 7)]	579101 R
	M 88,9 XL (PR-3S)[3) 7)]	579102 R
	M 108,0 XL (PR-3S)[3) 7)]	579103 R
	M 15 45° (PR-2B)[3)]	574522 R
	M 18 45° (PR-2B)[3)]	574524 R
	M 22 45° (PR-2B)[3)]	574526 R
	M 28 45° (PR-2B)[3)]	574528 R
	M 35 45° (PR-2B)[3)]	574530 R
KME	TH 14*	570455
cuprotherm CTX	TH 16*	570460
	TH 18*	570465
	TH 20*	570470
	TH 26*	570475
KME	TH 14*	570455
Q-Tec - Comap	TH 16*	570460
SkinPress	TH 20*	570470
	TH 26*	570475
KME	H 16 A*	570620
Q-Tec - Oventrop	H 20 A*	570650
Cofit	H 26 A*	570670

Sistema	Contorno di press.	Cod.art.
L		
LECHAR	TH 16*	570460
ALCOBRAPEX	TH 20*	570470
	TH 26*	570475
	TH 32	570480
	TH 40	570485
LECHAR	U 16*	570765
COBRAPEX	U 20*	570775
	U 25*	570780
	U 32	570785
LEGEND-PRESS	VUS ½" (OD 15,9 mm)	571770
press fitting	VUS ¾" (OD 22,2 mm)	571775
system	VUS 1" (OD 28,6 mm)	571780
	VUS 1¼" (OD 34,9 mm)	571785
	VUS 1½" (OD 41,3 mm)	571790
	VUS 2" (OD 54,0 mm)	571795
	VUSFz 2½" (PR-3B)[3)] (OD 66,7 mm)	572819 R
	VUSFz 3" (PR-3B)[3)] (OD 79,4 mm)	572820 R
	VUSFz 4" (PR-3B)[3)] (OD 104,8 mm)	572821 R
LK Systems	V 12	570107
LK >B<Press	V 15	570115
	V 18	570125
	V 22	570135
	V 28	570145
	V 35	570155
	V 42	570165
	V 54	570175
	V 12 45° (PR-2B)[3)]	574502 R
	V 15 45° (PR-2B)[3)]	574504 R
	V 18 45° (PR-2B)[3)]	574506 R
	V 22 45° (PR-2B)[3)]	574508 R
	V 28 45° (PR-2B)[3)]	574510 R
	V 35 45° (PR-2B)[3)]	574512 R
LK Systems	V 12	570107
LK >B<Press	V 15	570115
Elförzinkat	V 18	570125
	V 22	570135
	V 28	570145
	V 35	570155
	V 42	570165
	V 54	570175
	V 12 45° (PR-2B)[3)]	574502 R
	V 15 45° (PR-2B)[3)]	574504 R
	V 18 45° (PR-2B)[3)]	574506 R
	V 22 45° (PR-2B)[3)]	574508 R
	V 28 45° (PR-2B)[3)]	574510 R
	V 35 45° (PR-2B)[3)]	574512 R
LK Systems	V 15	570115
LK >B<Press	V 18	570125
Gas	V 22	570135
	V 28	570145
	V 35	570155
	V 42	570165
	V 54	570175
	V 15 45° (PR-2B)[3)]	574504 R
	V 18 45° (PR-2B)[3)]	574506 R
	V 22 45° (PR-2B)[3)]	574508 R
	V 28 45° (PR-2B)[3)]	574510 R
	V 35 45° (PR-2B)[3)]	574512 R
LK Systems	TH 16*	570460
LK Universal	TH 20*	570470
	TH 25*	570495
	TH 32	570480
	TH 40	570485
	TH 50 (S)	572400
	TH 63 (S)	572405
LVI-DAHL	U 16*	570765
Altech-Alupex	U 20*	570775
	U 25*	570780
	U 32	570785
M		
MAINCOR	U 16*	570765
MAINPRESS	U 20*	570775
	U 25*	570780
	U 32	570785
	U 40	570790
	U 50	570795
	U 63 (S)	572365
	U 63 (PR-3B)[3)]	572837 R
MAINCOR	U 16*	570765
MAINFLOR	U 20*	570775
Mair Heiztechnik	M 12	570100
Gomafix Cu/E	M 15	570110
	M 18[1)]	570120
	M 22	570130
	M 12 45° (PR-2B)[3)]	574520 R
	M 15 45° (PR-2B)[3)]	574522 R
	M 18 45° (PR-2B)[3)]	574524 R
	M 22 45° (PR-2B)[3)]	574526 R

Pinze a pressare REMS
Anelli a pressare REMS

Accessori per le pressatrici radiali REMS (tranne REMS Mini-Press) e pressatrici radiali idonee di altre marche

Sistema	Contorno di press.	Cod.art.
Mair Heiztechnik Gomafix M	H 11,5*	570315
	H 14*	570310
	H 16*	570320
	H 20*	570350
Mair Heiztechnik M-Press	H 11,5*	570315
	H 14*	570310
	H 16*	570320
	H 20*	570350
	H 26*	570370
	H 32	570380
	U 40	570790
Ma.s.ter System PRESSMASTER	TH 14*	570455
	TH 16*	570460
	TH 18*	570465
	TH 20*	570470
	TH 25*	570495
	TH 26*	570475
	TH 32	570480
	TH 40	570485
	TH 50 (S)	572400
	TH 63 (S)	572405
	H 14*	570310
	H 16*	570320
	H 18*	570340
	H 20*	570350
	H 26*	570370
	H 32	570380
	H 40 (4G)	570390
	U 14*	570760
	U 16*	570765
	U 18*	570770
	U 20*	570775
	U 25*	570780
	U 32	570785
	U 40	570790
	U 50	570795
	U 63 (PR-3B)[3]	572837 R
	U 63 (S)	572365
METALGRUP Permatubo	U 16*	570765
	U 18*	570770
	U 20*	570775
	U 25*	570780
	U 32	570785
	U 40	570790
	U 50	570795
	U 63 (PR-3B)[3]	572837 R
	U 63 (S)	572365
METALGRUP PexGrup	RFz 16*	571325
	RFz 20*	571330
	RFz 25	571335
	RFz 32	571340
METALGRUP MultiGrup	U 16*	570765
	U 18*	570770
	U 20*	570775
	U 25*	570780
	U 32	570785
Mueller Industries Streamline PRS	VUS ½" (OD 15,9 mm)	571770
	VUS ¾" (OD 22,2 mm)	571775
	VUS 1" (OD 28,6 mm)	571780
	VUS 1¼" (OD 34,9 mm)	571785
	VUS 1½" (OD 41,3 mm)	571790
	VUS 2" (OD 54,0 mm)	571795
	VUSFz 2½" (PR-3B)[3) 6)] (OD 66,7 mm)	572819 R
	VUSFz 3" (PR-3B)[3) 6)] (OD 79,4 mm)	572820 R
	VUSFz 4" (PR-3B)[3) 6)] (OD 104,8 mm)	572821 R
MULTITHERM PRESSSYSTEM	TH 16*	570460
	TH 20*	570470
	TH 26*	570475
	TH 32	570480
	TH 40	570485
	TH 50 (S)	572400
	TH 63 (S)	572405
	THz 75 (PR-3B)[3]	572829 R

Sistema	Contorno di press.	Cod.art.
Multicapas Industrial AIS PEX	RFz 16*	571325
	RFz 20*	571330
	RFz 25	571335
	RFz 32	571340
	U 16*	570765
	U 20*	570775
	U 25*	570780
	U 32	570785
Multicapas Industrial multitubo systems MC	MT 20*	571744
	MT 25*	571746
	MT 32	571748
	U 16*	570765
	U 18*	570770
	U 20*	570775
	U 25*	570780
	U 32	570785
	U 40	570790
	U 50	570795
	U 63 (S)	572365
	U 63 (PR-3B)[3]	572837 R
	U 75 (PR-3B)[3]	572828 R
Multicapas Industrial multitubo systems MM	H 16*	570320
	H 20*	570350
	H 25*	570360
	H 26*	570370
	H 32	570380
	MT 20*	571744
	MT 25*	571746
	MT 32	571748
	RFz 16*	571325
	RFz 20*	571330
	RFz 25	571335
	RFz 32	571340
	TH 16*	570460
	TH 20*	570470
	TH 25*	570495
	TH 26*	570475
	TH 32	570480
	TH 40	570485
	TH 50 (S)	572400
	TH 63 (S)	572405
	THz 75 (PR-3B)[3]	572829 R
	U 16*	570765
	U 20*	570775
	U 25*	570780
	U 32	570785
	U 40	570790
	U 50	570795
	U 63 (S)	572365
	U 63 (PR-3B)[3]	572837 R
	U 75 (PR-3B)[3]	572828 R

N

Sistema	Contorno di press.	Cod.art.
NEUTHERM MEKUPRESS-HT	H 16*	570320
	H 20*	570350
	H 26*	570370
	H 32	570380
	H 40 (4G)	570390
	U 40	570790
NIBCO (USA) Press System Copper	VUS ½" (OD 15,9 mm)	571770
	VUS ¾" (OD 22,2 mm)	571775
	VUS 1" (OD 28,6 mm)	571780
	VUS 1¼" (OD 34,9 mm)	571785
	VUS 1½" (OD 41,3 mm)	571790
	VUS 2" (OD 54,0 mm)	571795
Nicoll Fluxo	TH 16*	570460
	TH 20*	570470
	TH 26*	570475
	TH 32	570480
	TH 40	570485
	TH 50 (S)	572400
	TH 63 (S)	572405
	THz 75 (PR-3B)[3]	572829 R

Sistema	Contorno di press.	Cod.art.
NUPI Industrie Italiane Multinupi	B 16*	570850
	B 18*	570855
	B 20*	570860
	B 26	570870
	B 32	570880
	F 16*	570717
	F 18*	570720
	F 20*	570727
	F 26*	570730
	F 32	570735
	F 16 45° (PR-2B)[3]	574550 R
	F 20 45° (PR-2B)[3]	574552 R
	F 26 45° (PR-2B)[3]	574554 R
	F 32 45° (PR-2B)[3]	574556 R
	H 16*	570320
	H 18*	570340
	H 20*	570350
	H 26*	570370
	H 32	570380
	TH 16*	570460
	TH 18*	570465
	TH 20*	570470
	TH 26*	570475
	TH 32	570480
	U 14*	570760
	U 16*	570765
	U 18*	570770
	U 20*	570775
	C 26*	570750
	U 32	570785
	U 40	570790
	U 50	570795
	U 63 (PR-3B)[3]	572837 R
	U 63 (S)	572365
Nussbaum Optifitt-Press	VMP ⅜" (OD 17,2 mm)	571740
	VMP ½" (OD 21,3 mm)	571762
	VMPz ¾" (OD 26,9 mm)	571764
	VMPz 1" (OD 33,7 mm)	571767
	VMPz 1¼" (S) (OD 42,4 mm)	572413
	VMPz 1½" (PR-3B)[3] (OD 48,3 mm)	572844 R
	VMPz 2" (PR-3B)[3] (OD 60,3 mm)	572845 R
Nussbaum Optiflex-Flowpress	VRX 16	571750
	VRX 20	571752
	VRX 25	571754
	VRX 32	571756
	VRX 40	571758
	VRX 50	571760
	VRX 63	571797
Nussbaum Optiflex Press	VP 16*	570910
	VP 20*	570915
	VP 25*	570920
	VP 32	570925
Nussbaum Optipress Aquaplus	V 15	570115
	V 18	570125
	V 22	570135
	V 28	570145
	V 35	570155
	V 42	570165
	V 54	570175
	VFz 64,0 (PR-3B)[3]	572815 R
	VFz 76,1 (PR-3B)[3]	572816 R
	VFz 88,9 (PR-3B)[3]	572817 R
	VFz 108,0 (PR-3B)[3]	572818 R
	V 15 45° (PR-2B)[3]	574504 R
	V 18 45° (PR-2B)[3]	574506 R
	V 22 45° (PR-2B)[3]	574508 R
	V 28 45° (PR-2B)[3]	574510 R
	V 35 45° (PR-2B)[3]	574512 R

I sistemi pressfitting per gli impianti a gas devono essere eseguiti esclusivamente con le pinze/anelli a pressare REMS indicate in giallo nella tabella. Rispettare le disposizioni e le norme nazionali.

* Queste pinze a pressare sono utilizzabili anche con la pressatrice radiale manuale REMS Eco-Press. Rispettare le disposizioni e le norme nazionali.

[1] Solo per pinze a pressare a partire dal contrassegno «108» (1° trimestre 2008), «208» (2° trimestre 2008), ecc. Il contrassegno è stampato su ogni ganascia.

[2] Per questo sistema pressfitting non è prevista la realizzazione di giunzioni a pressione con pressatrici radiali ad azionamento manuale.

[3] Per effettuare delle pressature con gli anelli a pressare (PR) è necessario utilizzare una pinza intermedia, vedere pagina 176.

[4] I pressfitting in bronzo (ProPress XL) devono essere pressati con anelli a pressare con profilo VUSR, i pressfitting di rame (ProPress XL-C) e quelli di acciaio inossidabile (ProPress XL-S) devono essere pressati con anelli a pressare con profilo VUSF.

[5] Per l'alloggiamento di inserti di pressatura adeguati.

[6] I pressfitting in bronzo (Sanpress XL) devono essere pressati con anelli a pressare con profilo VR, i pressfitting di rame (Profipress XL, Profipress G XL), di acciaio al carbonio (Prestabo XL) e di acciaio inossidabile (Sanpress Inox XL, Sanpress Inox G XL) devono essere pressati con anelli a pressare con profilo VF.

[7] Azionamento tramite REMS Power-Press XL.

Delibera per l'utilizzo delle pressatrici REMS per i sistemi pressfitting: aggiornato al 15.10.2018.
Le informazioni più aggiornate si trovano sul nostro sito Internet www.rems.de → Downloads → Cataloghi dei prodotti, prospetti → Catalogo.
Pinze a pressare/anelli a pressare per altri sistemi pressfitting a richiesta.

Sistema	Contorno di press.	Cod.art.
Nussbaum Optipress-Gaz	V 15	570115
	V 18	570125
	V 22	570135
	V 28	570145
	V 35	570155
	V 42	570165
	V 54	570175
	VFz 64,0 (PR-3B)[3]	572815 R
	VFz 76,1 (PR-3B)[3]	572816 R
	VFz 88,9 (PR-3B)[3]	572817 R
	VFz 108,0 (PR-3B)[3]	572818 R
	V 15 45° (PR-2B)[3]	574504 R
	V 18 45° (PR-2B)[3]	574506 R
	V 22 45° (PR-2B)[3]	574508 R
	V 28 45° (PR-2B)[3]	574510 R
	V 35 45° (PR-2B)[3]	574512 R
Nussbaum Optipress-Therm	V 15	570115
	V 18	570125
	V 22	570135
	V 28	570145
	V 35	570155
	V 42	570165
	V 54	570175
	VFz 64,0 (PR-3B)[3]	572815 R
	VFz 76,1 (PR-3B)[3]	572816 R
	VFz 88,9 (PR-3B)[3]	572817 R
	VFz 108,0 (PR-3B)[3]	572818 R
	V 15 45° (PR-2B)[3]	574504 R
	V 18 45° (PR-2B)[3]	574506 R
	V 22 45° (PR-2B)[3]	574508 R
	V 28 45° (PR-2B)[3]	574510 R
	V 35 45° (PR-2B)[3]	574512 R
O		
O.M.T. - Press	TH 16*	570460
	TH 20*	570470
	TH 26*	570475
	TH 32	570480
	TH 40	570485
Oventrop Cofit P	H 16 A*	570620
	H 20 A*	570650
	H 26 A*	570670
	H 32 A	570680
	H 40 A	570690
	U 50	570795
	U 63 (PR-3B)[3]	572837 R
	U 63 (S)	572365
Oventrop Cofit PD	H 16 A*	570620
	H 20 A*	570650
	H 26 A*	570670
Oventrop Cofit PDK	H 16 A*	570620
	H 20 A*	570650
Oventrop Cofit PD-HT	H 16 A*	570620
	H 20 A*	570650
	H 25 A*	570660
	H 32 A	570680
Oventrop Cofit PDK-HT	H 16 A*	570620
	H 20 A*	570650
P		
PBTub SERTIPRESS	RFz 12*	571320
	RFz 16*	571325
	RFz 20*	571330
	RFz 25	571335
PBTub SERTI-STEEL	M 15	570110
	M 18	570120
	M 22	570130
	M 28	570140
	M 35	570150
	M 42 (PR-3S)[3]	572706 R
	M 54 (PR-3S)[3]	572708 R
	M 15 45° (PR-2B)[3]	574522 R
	M 18 45° (PR-2B)[3]	574524 R
	M 22 45° (PR-2B)[3]	574526 R
	M 28 45° (PR-2B)[3]	574528 R
	M 35 45° (PR-2B)[3]	574530 R
Pegler Yorkshire XPress Carbon	M 12	570100
	M 15	570110
	M 18[1]	570120
	M 22	570130
	M 28[1]	570140
	M 35	570150
	M 42 (PR-3S)[3]	572706 R
	M 54 (PR-3S)[3]	572708 R
	XP 66,7 XL (PR-3S)[3] [7]	579108 R
	M 76,1 XL (PR-3S)[3] [7]	579101 R
	M 88,9 XL (PR-3S)[3] [7]	579102 R
	M 108,0 XL (PR-3S)[3] [7]	579103 R
	M 12 45° (PR-2B)[3]	574520 R
	M 15 45° (PR-2B)[3]	574522 R
	M 18 45° (PR-2B)[3]	574524 R
	M 22 45° (PR-2B)[3]	574526 R
	M 28 45° (PR-2B)[3]	574528 R
	M 35 45° (PR-2B)[3]	574530 R

Sistema	Contorno di press.	Cod.art.
Pegler Yorkshire XPress Copper	M 12	570100
	M 15	570110
	M 18[1]	570120
	M 22	570130
	M 28[1]	570140
	M 35	570150
	M 42 (PR-3S)[3]	572706 R
	M 54 (PR-3S)[3]	572708 R
	XP 64,0 XL (PR-3S)[3] [7]	579100 R
	XP 66,7 XL (PR-3S)[3] [7]	579108 R
	M 76,1 XL (PR-3S)[3] [7]	579101 R
	M 88,9 XL (PR-3S)[3] [7]	579102 R
	XP 108,0 XL (PR-3S)[3] [7]	579109 R
	M 12 45° (PR-2B)[3]	574520 R
	M 15 45° (PR-2B)[3]	574522 R
	M 18 45° (PR-2B)[3]	574524 R
	M 22 45° (PR-2B)[3]	574526 R
	M 28 45° (PR-2B)[3]	574528 R
	M 35 45° (PR-2B)[3]	574530 R
Pegler Yorkshire XPress Copper Gas	M 15	570110
	M 18[1]	570120
	M 22	570130
	M 28[1]	570140
	M 35	570150
	M 42 (PR-3S)[3]	572706 R
	M 54 (PR-3S)[3]	572708 R
Pegler Yorkshire XPress Stainless	M 15	570110
	M 18[1]	570120
	M 22	570130
	M 28[1]	570140
	M 35	570150
	M 42 (PR-3S)[3]	572706 R
	M 54 (PR-3S)[3]	572708 R
	M 76,1 XL (PR-3S)[3] [7]	579101 R
	M 88,9 XL (PR-3S)[3] [7]	579102 R
	M 108,0 XL (PR-3S)[3] [7]	579103 R
	M 15 45° (PR-2B)[3]	574522 R
	M 18 45° (PR-2B)[3]	574524 R
	M 22 45° (PR-2B)[3]	574526 R
	M 28 45° (PR-2B)[3]	574528 R
	M 35 45° (PR-2B)[3]	574530 R
Pegler Yorkshire XPress Stainless Gas	M 15	570110
	M 18[1]	570120
	M 22	570130
	M 28[1]	570140
	M 35	570150
	M 42 (PR-3S)[3]	572706 R
	M 54 (PR-3S)[3]	572708 R
PERFEXIM "PERFEKT SYSTEM"	U 16*	570765
	U 20*	570775
	U 25*	570780
	U 32	570785
PERFILTUBO PERFILALUPEX	U 16*	570765
	U 18*	570770
	U 20*	570775
	U 25*	570780
	U 32	570785
	U 40	570790
	U 50	570795
	U 63 (PR-3B)[3]	572837 R
	U 63 (S)	572365
	U 75 (PR-3B)[3]	572828 R
PERFILTUBO PERFILPRESS	M 15	570110
	M 18	570120
	M 22	570130
	M 28	570140
	M 35	570150
	M 42 (PR-3S)[3]	572706 R
	M 54 (PR-3S)[3]	572708 R
	M 76,1 XL (PR-3S)[3] [7]	579101 R
	M 88,9 XL (PR-3S)[3] [7]	579102 R
	M 108,0 XL (PR-3S)[3] [7]	579103 R
	M 15 45° (PR-2B)[3]	574522 R
	M 18 45° (PR-2B)[3]	574524 R
	M 22 45° (PR-2B)[3]	574526 R
	M 28 45° (PR-2B)[3]	574528 R
	M 35 45° (PR-2B)[3]	574530 R
PEXTUBE PexTube	RFz 16*	571325
	RFz 20*	571330
	RFlz 25	571337
	RFlz 32	571342
Pipelife C-PRESS	M 15	570110
	M 18	570120
	M 22	570130
	M 28	570140
	M 35	570150
	M 42 (PR-3S)[3]	572706 R
	M 54 (PR-3S)[3]	572708 R
	M 76,1 XL (PR-3S)[3] [7]	579101 R
	M 88,9 XL (PR-3S)[3] [7]	579102 R
	M 108,0 XL (PR-3S)[3] [7]	579103 R
	M 15 45° (PR-2B)[3]	574522 R
	M 18 45° (PR-2B)[3]	574524 R
	M 22 45° (PR-2B)[3]	574526 R
	M 28 45° (PR-2B)[3]	574528 R
	M 35 45° (PR-2B)[3]	574530 R

Sistema	Contorno di press.	Cod.art.
Pipelife RADOPRESS	TH 16*	570460
	TH 18*	570465
	TH 20*	570470
	TH 26*	570475
	TH 32	570480
	TH 40	570485
	TH 50 (S)	572400
	TH 63 (S)	572405
Pipetec Connect	TH 16*	570460
	TH 20*	570470
	TH 26*	570475
	TH 32	570480
	TH 40	570485
	TH 50 (S)	572400
	TH 63 (S)	572405
PLASTICA ALFA Multypex	TH 16*	570460
	TH 20*	570470
	TH 26*	570475
	TH 32	570480
PLASTICA ALFA Multypex Air	TH 16*	570460
	TH 20*	570470
	TH 26*	570475
	TH 32	570480
PLASTICA ALFA Multypexalfa Gas	TH 16*	570460
	TH 20*	570470
	TH 26*	570475
PLASTICA ALFA Multypexalfa Gas protek	TH 16*	570460
	TH 20*	570470
	TH 26*	570475
PLASTICA ALFA Multypex Plus	TH 16*	570460
	TH 20*	570470
	TH 26*	570475
	TH 32	570480
PLASTICA ALFA Multypex Thermo	TH 16*	570460
	TH 20*	570470
	TH 26*	570475
	TH 32	570480
PLASTICA ALFA Multypex Thermo Plus	TH 16*	570460
	TH 20*	570470
	TH 26*	570475
	TH 32	570480
PLÁSTICOS FERRO FERROPLAST GPF MC PRESS Pressfitting MULTICAPA	U 16*	570765
	U 20*	570775
	U 25*	570780
	U 32	570785
PLÁSTICOS FERRO FERROPLAST GPF PPSU Pressfitting PE-X y MULTICAPA	U 16*	570765
	U 20*	570775
	U 25*	570780
	U 32	570785
PLÁSTICOS FERRO FERROPLAST GPF PRESS Pressfitting PE-X	RFz 16*	571325
	RFz 20*	571330
	RFz 25	571335
	RFz 32	571340
PLUMBING PLUS EZIPEX Crimp (AUS)	K16/P18*	572600
	K/20*	572605
	K/25*	572610
	K32	572615
	K1/40	572620
	K1/50	572625
PLUMBING PLUS EZIPEX Gas (AUS)	K16/P18*	572600
	K/20*	572605
	K/25*	572610
	K32	572615
	K1/40	572620
	K1/50	572625
PLUMBING PLUS EZIPRESS Gas (AUS)	VAU 15 (OD 12,7 mm)	572687
	VAU 20 (OD 19,1 mm)	572689
	VAU 25 (OD 25,4 mm)	572691
	VAU 32 (OD 31,8 mm)	572693
	VAU 40 (OD 38,1 mm)	572695
	VAU 50 (OD 50,8 mm)	572697
	VAUFz 65 (PR-3B)[3] (OD 63,5 mm)	572839 R
	VAUFz 80 (PR-3B)[3] (OD 76,2 mm)	572840 R
	VAUFz 100 (PR-3B)[3] (OD 101,6 mm)	572841 R
	VAU 15 45° (PR-2B)[3] (OD 12,7 mm)	574540 R
	VAU 20 45° (PR-2B)[3] (OD 19,1 mm)	574542 R
	VAU 25 45° (PR-2B)[3] (OD 25,4 mm)	574544 R
PLUMBING PLUS EZIPRESS Solar (AUS)	VAU 15 (OD 12,7 mm)	572687
	VAU 20 (OD 19,1 mm)	572689
	VAU 25 (OD 25,4 mm)	572691
	VAU 15 45° (PR-2B)[3] (OD 12,7 mm)	574540 R
	VAU 20 45° (PR-2B)[3] (OD 19,1 mm)	574542 R
	VAU 25 45° (PR-2B)[3] (OD 25,4 mm)	574544 R

Pinze a pressare REMS
Anelli a pressare REMS

Accessori per le pressatrici radiali REMS (tranne REMS Mini-Press) e pressatrici radiali idonee di altre marche

Sistema	Contorno di press.	Cod.art.
PLUMBING PLUS EZIPRESS Water (AUS)	VAU 15 (OD 12,7 mm)	572687
	VAU 20 (OD 19,1 mm)	572689
	VAU 25 (OD 25,4 mm)	572691
	VAU 32 (OD 31,8 mm)	572693
	VAU 40 (OD 38,1 mm)	572695
	VAU 50 (OD 50,8 mm)	572697
	VAUFz 65 (PR-3B)[3] (OD 63,5 mm)	572839 R
	VAUFz 80 (PR-3B)[3] (OD 76,2 mm)	572840 R
	VAUFz 100 (PR-3B)[3] (OD 101,6 mm)	572841 R
	VAU 15 45° (PR-2B)[3] (OD 12,7 mm)	574540 R
	VAU 20 45° (PR-2B)[3] (OD 19,1 mm)	574542 R
	VAU 25 45° (PR-2B)[3] (OD 25,4 mm)	574544 R
POLYPIPE POLYSURE	TH 10*	570467
	TH 15*	570457
	TH 22*	570472
	TH 28	570477
POLYSAN Handelsges. m.b.H. & Co KG (Krems/Österreich) POLYSAN-C-Stahl-Press-System M	M 15	570110
	M 18	570120
	M 22	570130
	M 28	570140
	M 35	570150
	M 42 (PR-3S)[3]	572706 R
	M 54 (PR-3S)[3]	572708 R
	M 76,1 XL (PR-3S)[3] [7]	579101 R
	M 88,9 XL (PR-3S)[3] [7]	579102 R
	M 108,0 XL (PR-3S)[3] [7]	579103 R
	M 15 45° (PR-2B)[3]	574522 R
	M 18 45° (PR-2B)[3]	574524 R
	M 22 45° (PR-2B)[3]	574526 R
	M 28 45° (PR-2B)[3]	574528 R
	M 35 45° (PR-2B)[3]	574530 R
POLYSAN Handelsges. m.b.H. & Co KG (Krems/Österreich) POLYSAN-C-Stahl-Press-System V	V 15	570115
	V 18	570125
	V 22	570135
	V 28	570145
	V 35	570155
	V 42	570165
	V 54	570175
	V 15 45° (PR-2B)[3]	574504 R
	V 18 45° (PR-2B)[3]	574506 R
	V 22 45° (PR-2B)[3]	574508 R
	V 28 45° (PR-2B)[3]	574510 R
	V 35 45° (PR-2B)[3]	574512 R
POLYSAN Handelsges. m.b.H. & Co KG (Krems/Österreich) POLYSAN-Edelstahl Press-System Gas	M 15	570110
	M 18	570120
	M 22	570130
	M 28	570140
	M 35	570150
	M 42 (PR-3S)[3]	572706 R
	M 54 (PR-3S)[3]	572708 R
	M 15 45° (PR-2B)[3]	574522 R
	M 18 45° (PR-2B)[3]	574524 R
	M 22 45° (PR-2B)[3]	574526 R
	M 28 45° (PR-2B)[3]	574528 R
	M 35 45° (PR-2B)[3]	574530 R
POLYSAN Handelsges. m.b.H. & Co KG (Krems/Österreich) POLYSAN-Edelstahl Press-System Wasser	M 15	570110
	M 18	570120
	M 22	570130
	M 28	570140
	M 35	570150
	M 42 (PR-3S)[3]	572706 R
	M 54 (PR-3S)[3]	572708 R
	M 76,1 XL (PR-3S)[3] [7]	579101 R
	M 88,9 XL (PR-3S)[3] [7]	579102 R
	M 108,0 XL (PR-3S)[3] [7]	579103 R
	M 15 45° (PR-2B)[3]	574522 R
	M 18 45° (PR-2B)[3]	574524 R
	M 22 45° (PR-2B)[3]	574526 R
	M 28 45° (PR-2B)[3]	574528 R
	M 35 45° (PR-2B)[3]	574530 R

Sistema	Contorno di press.	Cod.art.
POLYSAN Handelsges. m.b.H. & Co KG (Krems/Österreich) POLYSAN-Press-System	TH 14*	570455
	TH 16*	570460
	TH 17*	570462
	TH 18*	570465
	TH 20*	570470
	TH 26*	570475
	TH 32	570480
	TH 40	570485
	TH 50 (S)	572400
	TH 63 (S)	572405
	THz 75 (PR-3B)[3]	572829 R
POLYSAN Handelsges. m.b.H. & Co KG (Krems/Österreich) POLYSAN-Henco-Press-System	TH 14*	570455
	TH 16*	570460
	TH 17*	570462
	TH 18*	570465
	TH 20*	570470
	TH 26*	570475
	HE 32	571900
	HEz 40	571904
POLYSAN (España) Rainbow	U 16*	570765
	U 18*	570770
	U 20*	570775
	U 25*	570780
	U 32	570785
	U 40	570790
	U 50	570795
	U 63 (PR-3B)[3]	572837 R
	U 63 (S)	572365
Prandelli Multyrama Pf	H 14*	570310
	H 16*	570320
	H 18*	570340
	H 20*	570350
	H 26*	570370
	H 32	570380
	U 40	570790
	U 50	570795
	U 63 (PR-3B)[3]	572837 R
Prandelli Multyrama Pfm	H 16*	570320
	H 18*	570340
	H 20*	570350
	H 26*	570370
	H 32	570380
	TH 16*	570460
	TH 18*	570465
	TH 20*	570470
	TH 26*	570475
	TH 32	570480
	TH 40	570485
	TH 50 (S)	572400
	U 16*	570765
	U 18*	570770
	U 20*	570775
	U 40	570790
	U 50	570795

R

Sistema	Contorno di press.	Cod.art.
Raccorderie Metalliche aesPRES[1]	M 15	570110
	M 18	570120
	M 22	570130
	M 28	570140
	M 35	570150
	M 42 (PR-3S)[3]	572706 R
	M 54 (PR-3S)[3]	572708 R
Raccorderie Metalliche inoxPRES[1]	M 15	570110
	M 18	570120
	M 22	570130
	M 28	570140
	M 35	570150
	M 42 (PR-3S)[3]	572706 R
	M 54 (PR-3S)[3]	572708 R

Sistema	Contorno di press.	Cod.art.
Raccorderie Metalliche steelPRES[1]	M 15	570110
	M 18	570120
	M 22	570130
	M 28	570140
	M 35	570150
	M 42 (PR-3S)[3]	572706 R
	M 54 (PR-3S)[3]	572708 R
RBM Tita-gas	TH 16*	570460
	TH 20*	570470
	TH 26*	570475
	TH 32	570480
RBM Tita-fix	B 14*	570845
	B 16*	570850
	B 18*	570855
	B 20*	570860
	B 26	570870
	F 16*	570717
	F 18*	570720
	F 20*	570727
	F 16 45° (PR-2B)[3]	574550 R
	F 20 45° (PR-2B)[3]	574552 R
	H 14*	570310
	H 16*	570320
	H 18*	570340
	H 20*	570350
	H 26*	570370
	H 32	570380
	TH 14*	570455
	TH 16*	570460
	TH 18*	570465
	TH 20*	570470
	TH 26*	570475
	TH 32	570480
	TH 40	570485
	TH 50 (S)	572400
	TH 63 (S)	572405
	U 14*	570760
	U 16*	570765
	U 18*	570770
	U 20*	570775
Redi Nicoll Fluxo	TH 14*	570455
	TH 16*	570460
	TH 18*	570465
	TH 20*	570470
	TH 26*	570475
	TH 32	570480
	TH 40	570485
	TH 50 (S)	572400
	TH 63 (S)	572405
	THz 75 (PR-3B)[3]	572829 R
Redi Nicoll Fluxo Gas	TH 16*	570460
	TH 20*	570470
	TH 26*	570475
RIFENG U PRESS FITTING (F5)	U 14*	570760
	U 16*	570765
	U 18*	570770
	U 20*	570775
	U 25*	570780
	U 32	570785
	U 40	570790
	U 50	570795
	U 63 (S)	572365
	U 63 (PR-3B)[3]	572837 R
	U 75 (PR-3B)[3]	572828 R
RIFENG TH PRESS FITTING (F9)	TH 16*	570460
	TH 20*	570470
	TH 25*	570495
	TH 26*	570475
	TH 32	570480
	TH 40	570485
	TH 50 (S)	572400
	TH 63 (S)	572405

I sistemi pressfitting per gli impianti a gas devono essere eseguiti esclusivamente con le pinze/anelli a pressare REMS indicate in giallo nella tabella. Rispettare le disposizioni e le norme nazionali.

* Queste pinze a pressare sono utilizzabili anche con la pressatrice radiale manuale REMS Eco-Press. Rispettare le disposizioni e le norme nazionali.

[1] Solo per pinze a pressare a partire dal contrassegno «108» (1° trimestre 2008), «208» (2° trimestre 2008), ecc. Il contrassegno è stampato su ogni ganascia.

[2] Per questo sistema pressfitting non è prevista la realizzazione di giunzioni a pressione con pressatrici radiali ad azionamento manuale.

[3] Per effettuare delle pressature con gli anelli a pressare (PR) è necessario utilizzare una pinza intermedia, vedere pagina 176.

[4] I pressfitting in bronzo (ProPress XL) devono essere pressati con anelli a pressare con profilo VUSR, i pressfitting di rame (ProPress XL-C) e quelli di acciaio inossidabile (ProPress XL-S) devono essere pressati con anelli a pressare con profilo VUSF.

[5] Per l'alloggiamento di inserti di pressatura adeguati.

[6] I pressfitting in bronzo (Sanpress XL) devono essere pressati con anelli a pressare con profilo VR, i pressfitting di rame (Profipress XL, Profipress G XL), di acciaio al carbonio (Prestabo XL) e di acciaio inossidabile (Sanpress Inox XL, Sanpress Inox G XL) devono essere pressati con anelli a pressare con profilo VF.

[7] Azionamento tramite REMS Power-Press XL.

Delibera per l'utilizzo delle pressatrici REMS per i sistemi pressfitting: aggiornato al 15.10.2018.
Le informazioni più aggiornate si trovano sul nostro sito Internet www.rems.de → Downloads → Cataloghi dei prodotti, prospetti → Catalogo.
Pinze a pressare/anelli a pressare per altri sistemi pressfitting a richiesta.

Sistema	Contorno di press.	Cod.art.
RIQUIER	RFz 12*	571320
A SERTIR	RFz 16*	571325
	RFz 20*	571330
	RFz 25	571335
Roth PressCheck	RN 14*	572672
	RN 16	572670
	RN 17*	572674
	RN 20*	572676
	RN 25/26	572678
	RN 32	572680
	RN 40 (PR-3S)[3]	572714 R
	RN 50 (PR-3S)[3]	572716 R
	RNz 63 (PR-3B)[3]	572836 R
Roth España -	TH 16*	570460
Global Plastic	TH 18*	570465
Rothapress	TH 20*	570470
	TH 25*	570495
	TH 32	570480
	TH 40	570485
	TH 50 (S)	572400
	TH 63 (S)	572405
Rubinetterie	M 15	570110
Bresciane	M 18	570120
Bonomi	M 22	570130
TURBO INOX	M 28	570140
	M 35	570150
	M 42 (PR-3S)[3]	572706 R
	M 54 (PR-3S)[3]	572708 R
	M 76,1 XL (PR-3S)[3] [7]	579101 R
	M 88,9 XL (PR-3S)[3] [7]	579102 R
	M 108,0 XL (PR-3S)[3] [7]	579103 R
	M 15 45° (PR-2B)[3]	574522 R
	M 18 45° (PR-2B)[3]	574524 R
	M 22 45° (PR-2B)[3]	574526 R
	M 28 45° (PR-2B)[3]	574528 R
	M 35 45° (PR-2B)[3]	574530 R
Rubinetterie	M 15	570110
Bresciane	M 18	570120
Bonomi	M 22	570130
TURBO INOX GAS	M 28	570140
	M 35	570150
	M 42 (PR-3S)[3]	572706 R
	M 54 (PR-3S)[3]	572708 R
	M 15 45° (PR-2B)[3]	574522 R
	M 18 45° (PR-2B)[3]	574524 R
	M 22 45° (PR-2B)[3]	574526 R
	M 28 45° (PR-2B)[3]	574528 R
	M 35 45° (PR-2B)[3]	574530 R
Rubinetterie	M 15	570110
Bresciane	M 18	570120
Bonomi	M 22	570130
TURBO STEEL	M 28	570140
	M 35	570150
	M 42 (PR-3S)[3]	572706 R
	M 54 (PR-3S)[3]	572708 R
	M 76,1 XL (PR-3S)[3] [7]	579101 R
	M 88,9 XL (PR-3S)[3] [7]	579102 R
	M 108,0 XL (PR-3S)[3] [7]	579103 R
	M 15 45° (PR-2B)[3]	574522 R
	M 18 45° (PR-2B)[3]	574524 R
	M 22 45° (PR-2B)[3]	574526 R
	M 28 45° (PR-2B)[3]	574528 R
	M 35 45° (PR-2B)[3]	574530 R
Rubinetterie	TH 14*	570455
Bresciane	TH 16*	570460
Bonomi	TH 18*	570465
TURBO PRESS	TH 20*	570470
	TH 26*	570475
	TH 32	570480
	TH 40	570485
	TH 50 (S)	572400
	TH 63 (S)	572405
Rubinetterie	TH 16*	570460
Bresciane	TH 20*	570470
Bonomi	TH 26*	570475
TURBO PRESS	TH 32	570480
GAS		
S		
Sa.MI plastic	TH 14*	570455
	TH 16*	570460
	TH 18*	570465
	TH 20*	570470
	TH 26*	570475
	TH 32	570480
	TH 40	570485
	TH 50 (S)	572400
	TH 63 (S)	572405
Sa.MI plastic	TH 16*	570460
Multistrato Gas	TH 20*	570470
	TH 26*	570475
	TH 32	570480

Sistema	Contorno di press.	Cod.art.
SANHA	B 16*	570850
3fit-Press Pb-free	B 20*	570860
Serie 25000	B 26	570870
	B 32	570880
	F 16*	570717
	F 20*	570727
	F 26*	570730
	F 32	570735
	Fz 40	570742
	Fz 50	570747
	F 63 (S)	572385
	F 16 45° (PR-2B)[3]	574550 R
	F 20 45° (PR-2B)[3]	574552 R
	F 26 45° (PR-2B)[3]	574554 R
	F 32 45° (PR-2B)[3]	574556 R
	H 16*	570320
	H 20*	570350
	H 26*	570370
	H 32	570380
	H 40 (4G)	570390
	TH 16*	570460
	TH 20*	570470
	TH 26*	570475
	TH 32	570480
	TH 40	570485
	TH 50 (S)	572400
	TH 63 (S)	572405
	U 16*	570765
	U 20*	570775
	C 26*	570750
	U 32	570785
	U 40	570790
	U 50	570795
	U 63 (PR-3B)[3]	572837 R
	U 63 (S)	572365
SANHA	B 16*	570850
3fit-Press PPSU	B 20*	570860
Serie 35000	B 26	570870
	B 32	570880
	F 16*	570717
	F 20*	570727
	F 26*	570730
	F 32	570735
	F 16 45° (PR-2B)[3]	574550 R
	F 20 45° (PR-2B)[3]	574552 R
	F 26 45° (PR-2B)[3]	574554 R
	F 32 45° (PR-2B)[3]	574556 R
	H 16*	570320
	H 20*	570350
	H 26*	570370
	H 32	570380
	TH 16*	570460
	TH 20*	570470
	TH 26*	570475
	TH 32	570480
	TH 40	570485
	TH 50 (S)	572400
	TH 63 (S)	572405
	U 16*	570765
	U 20*	570775
	C 26*	570750
	U 32	570785
SANHA-NiroSan	SA 15	570935
Gas Presssystem	SA 18	570940
Serie 17000	SA 22	570945
	SA 28	570950
	SA 35	570955
	M 15	570110
	M 18	570120
	M 22	570130
	M 28	570140
	M 35	570150
	M 42 (PR-3S)[3]	572706 R
	M 54 (PR-3S)[3]	572708 R
	M 76,1 XL (PR-3S)[3] [7]	579101 R
	M 88,9 XL (PR-3S)[3] [7]	579102 R
	M 108,0 XL (PR-3S)[3] [7]	579103 R
	M 15 45° (PR-2B)[3]	574522 R
	M 18 45° (PR-2B)[3]	574524 R
	M 22 45° (PR-2B)[3]	574526 R
	M 28 45° (PR-2B)[3]	574528 R
	M 35 45° (PR-2B)[3]	574530 R
	V 15	570115
	V 18	570125
	V 22	570135
	V 28	570145
	V 35	570155
	V 42	570165
	V 54	570175
	V 15 45° (PR-2B)[3]	574504 R
	V 18 45° (PR-2B)[3]	574506 R
	V 22 45° (PR-2B)[3]	574508 R
	V 28 45° (PR-2B)[3]	574510 R
	V 35 45° (PR-2B)[3]	574512 R

Sistema	Contorno di press.	Cod.art.
SANHA-NiroSan	SA 15	570935
Industry	SA 18	570940
Presssystem	SA 22	570945
Serie 18000	SA 28	570950
	SA 35	570955
	M 15	570110
	M 18	570120
	M 22	570130
	M 28	570140
	M 35	570150
	M 42 (PR-3S)[3]	572706 R
	M 54 (PR-3S)[3]	572708 R
	XP 64,0 XL (PR-3S)[3] [7]	579100 R
	M 76,1 XL (PR-3S)[3] [7]	579101 R
	M 88,9 XL (PR-3S)[3] [7]	579102 R
	M 108,0 XL (PR-3S)[3] [7]	579103 R
	M 15 45° (PR-2B)[3]	574522 R
	M 18 45° (PR-2B)[3]	574524 R
	M 22 45° (PR-2B)[3]	574526 R
	M 28 45° (PR-2B)[3]	574528 R
	M 35 45° (PR-2B)[3]	574530 R
	V 15	570115
	V 18	570125
	V 22	570135
	V 28	570145
	V 35	570155
	V 42	570165
	V 54	570175
	V 15 45° (PR-2B)[3]	574504 R
	V 18 45° (PR-2B)[3]	574506 R
	V 22 45° (PR-2B)[3]	574508 R
	V 28 45° (PR-2B)[3]	574510 R
	V 35 45° (PR-2B)[3]	574512 R
SANHA-NiroSan-	SA 15	570935
Presssystem	SA 18	570940
Serie 9000	SA 22	570945
	SA 28	570950
	SA 35	570955
	M 15	570110
	M 18	570120
	M 22	570130
	M 28	570140
	M 35	570150
	M 42 (PR-3S)[3]	572706 R
	M 54 (PR-3S)[3]	572708 R
	XP 64,0 XL (PR-3S)[3] [7]	579100 R
	M 76,1 XL (PR-3S)[3] [7]	579101 R
	M 88,9 XL (PR-3S)[3] [7]	579102 R
	M 108,0 XL (PR-3S)[3] [7]	579103 R
	M 15 45° (PR-2B)[3]	574522 R
	M 18 45° (PR-2B)[3]	574524 R
	M 22 45° (PR-2B)[3]	574526 R
	M 28 45° (PR-2B)[3]	574528 R
	M 35 45° (PR-2B)[3]	574530 R
	V 15	570115
	V 18	570125
	V 22	570135
	V 28	570145
	V 35	570155
	V 42	570165
	V 54	570175
	V 15 45° (PR-2B)[3]	574504 R
	V 18 45° (PR-2B)[3]	574506 R
	V 22 45° (PR-2B)[3]	574508 R
	V 28 45° (PR-2B)[3]	574510 R
	V 35 45° (PR-2B)[3]	574512 R
SANHA-NiroSan	SA 15	570935
SF Presssystem	SA 18	570940
Serie 19000	SA 22	570945
(silicone free)	SA 28	570950
	SA 35	570955
	M 15	570110
	M 18	570120
	M 22	570130
	M 28	570140
	M 35	570150
	M 42 (PR-3S)[3]	572706 R
	M 54 (PR-3S)[3]	572708 R
	M 76,1 XL (PR-3S)[3] [7]	579101 R
	M 88,9 XL (PR-3S)[3] [7]	579102 R
	M 108,0 XL (PR-3S)[3] [7]	579103 R
	M 15 45° (PR-2B)[3]	574522 R
	M 18 45° (PR-2B)[3]	574524 R
	M 22 45° (PR-2B)[3]	574526 R
	M 28 45° (PR-2B)[3]	574528 R
	M 35 45° (PR-2B)[3]	574530 R
	V 15	570115
	V 18	570125
	V 22	570135
	V 28	570145
	V 35	570155
	V 42	570165
	V 54	570175
	V 15 45° (PR-2B)[3]	574504 R
	V 18 45° (PR-2B)[3]	574506 R
	V 22 45° (PR-2B)[3]	574508 R
	V 28 45° (PR-2B)[3]	574510 R
	V 35 45° (PR-2B)[3]	574512 R

Pinze a pressare REMS
Anelli a pressare REMS

Accessori per le pressatrici radiali REMS (tranne REMS Mini-Press) e pressatrici radiali idonee di altre marche

Sistema	Contorno di press.	Cod.art.
SANHA NiroTherm Serie 91000	SA 15	570935
	SA 18	570940
	SA 22	570945
	SA 28	570950
	SA 35	570955
	M 15	570110
	M 18	570120
	M 22	570130
	M 28	570140
	M 35	570150
	M 42 (PR-3S)[3]	572706 R
	M 54 (PR-3S)[3]	572708 R
	M 76,1 XL (PR-3S)[3) 7)]	579101 R
	M 88,9 XL (PR-3S)[3) 7)]	579102 R
	M 108,0 XL (PR-3S)[3) 7)]	579103 R
	M 15 45° (PR-2B)[3]	574522 R
	M 18 45° (PR-2B)[3]	574524 R
	M 22 45° (PR-2B)[3]	574526 R
	M 28 45° (PR-2B)[3]	574528 R
	M 35 45° (PR-2B)[3]	574530 R
	V 15	570115
	V 18	570125
	V 22	570135
	V 28	570145
	V 35	570155
	V 42	570165
	V 54	570175
	V 15 45° (PR-2B)[3]	574504 R
	V 18 45° (PR-2B)[3]	574506 R
	V 22 45° (PR-2B)[3]	574508 R
	V 28 45° (PR-2B)[3]	574510 R
	V 35 45° (PR-2B)[3]	574512 R
SANHA NiroTherm Industry Serie 98000	SA 15	570935
	SA 18	570940
	SA 22	570945
	SA 28	570950
	SA 35	570955
	M 15	570110
	M 18	570120
	M 22	570130
	M 28	570140
	M 35	570150
	M 42 (PR-3S)[3]	572706 R
	M 54 (PR-3S)[3]	572708 R
	M 76,1 XL (PR-3S)[3) 7)]	579101 R
	M 88,9 XL (PR-3S)[3) 7)]	579102 R
	M 108,0 XL (PR-3S)[3) 7)]	579103 R
	M 15 45° (PR-2B)[3]	574522 R
	M 18 45° (PR-2B)[3]	574524 R
	M 22 45° (PR-2B)[3]	574526 R
	M 28 45° (PR-2B)[3]	574528 R
	M 35 45° (PR-2B)[3]	574530 R
	V 15	570115
	V 18	570125
	V 22	570135
	V 28	570145
	V 35	570155
	V 42	570165
	V 54	570175
	V 15 45° (PR-2B)[3]	574504 R
	V 18 45° (PR-2B)[3]	574506 R
	V 22 45° (PR-2B)[3]	574508 R
	V 28 45° (PR-2B)[3]	574510 R
	V 35 45° (PR-2B)[3]	574512 R
SANHA-Press Chrom Serie 16000	SA 12	570930
	SA 15	570935
	SA 18	570940
	SA 22	570945
	SA 28	570950
	M 12	570100
	M 15	570110
	M 18	570120
	M 22	570130
	M 28	570140
	M 12 45° (PR-2B)[3]	574520 R
	M 15 45° (PR-2B)[3]	574522 R
	M 18 45° (PR-2B)[3]	574524 R
	M 22 45° (PR-2B)[3]	574526 R
	M 28 45° (PR-2B)[3]	574528 R
	V 12	570107
	V 15	570115
	V 18	570125
	V 22	570135
	V 28	570145
	V 12 45° (PR-2B)[3]	574502 R
	V 15 45° (PR-2B)[3]	574504 R
	V 18 45° (PR-2B)[3]	574506 R
	V 22 45° (PR-2B)[3]	574508 R
	V 28 45° (PR-2B)[3]	574510 R

Sistema	Contorno di press.	Cod.art.
SANHA-Press GAS Pressfittings Serie 10000/ Serie 11000	SA 12	570930
	SA 14	570932
	SA 15	570935
	SA 16	570937
	SA 18	570940
	SA 22	570945
	SA 28	570950
	SA 35	570955
	M 12	570100
	M 15	570110
	M 18	570120
	M 22	570130
	M 28	570140
	M 35	570150
	M 42 (PR-3S)[3]	572706 R
	M 54 (PR-3S)[3]	572708 R
	M 12 45° (PR-2B)[3]	574520 R
	M 15 45° (PR-2B)[3]	574522 R
	M 18 45° (PR-2B)[3]	574524 R
	M 22 45° (PR-2B)[3]	574526 R
	M 28 45° (PR-2B)[3]	574528 R
	M 35 45° (PR-2B)[3]	574530 R
	V 12	570107
	V 14	570112
	VG 14	570132
	V 15	570115
	V 16	570117
	VG 16	570137
	V 18	570125
	V 22	570135
	V 28	570145
	V 35	570155
	V 42	570165
	V 54	570175
	V 12 45° (PR-2B)[3]	574502 R
	VG 14 45° (PR-2B)[3]	574536 R
	V 15 45° (PR-2B)[3]	574504 R
	VG 16 45° (PR-2B)[3]	574538 R
	V 18 45° (PR-2B)[3]	574506 R
	V 22 45° (PR-2B)[3]	574508 R
	V 28 45° (PR-2B)[3]	574510 R
	V 35 45° (PR-2B)[3]	574512 R
SANHA-Press Pressfittings Serie 6000	SA 12	570930
	SA 14	570932
	SA 15	570935
	SA 16	570937
	SA 18	570940
	SA 22	570945
	SA 28	570950
	SA 35	570955
	M 12	570100
	M 15	570110
	M 18	570120
	M 22	570130
	M 28	570140
	M 35	570150
	M 42 (PR-3S)[3]	572706 R
	M 54 (PR-3S)[3]	572708 R
	XP 64,0 XL (PR-3S)[3) 7)]	579100 R
	XP 66,7 XL (PR-3S)[3) 7)]	579108 R
	M 66,7 XL (PR-3S)[3) 7)]	579107 R
	M 76,1 XL (PR-3S)[3) 7)]	579101 R
	M 88,9 XL (PR-3S)[3) 7)]	579102 R
	M 108,0 XL (PR-3S)[3) 7)]	579103 R
	M 12 45° (PR-2B)[3]	574520 R
	M 15 45° (PR-2B)[3]	574522 R
	M 18 45° (PR-2B)[3]	574524 R
	M 22 45° (PR-2B)[3]	574526 R
	M 28 45° (PR-2B)[3]	574528 R
	M 35 45° (PR-2B)[3]	574530 R
	V 12	570107
	V 14	570112
	VG 14	570132
	V 15	570115
	V 16	570117
	VG 16	570137
	V 18	570125
	V 22	570135
	V 28	570145
	V 35	570155
	V 42	570165
	V 54	570175
	V 12 45° (PR-2B)[3]	574502 R
	VG 14 45° (PR-2B)[3]	574536 R
	V 15 45° (PR-2B)[3]	574504 R
	VG 16 45° (PR-2B)[3]	574538 R
	V 18 45° (PR-2B)[3]	574506 R
	V 22 45° (PR-2B)[3]	574508 R
	V 28 45° (PR-2B)[3]	574510 R
	V 35 45° (PR-2B)[3]	574512 R

Sistema	Contorno di press.	Cod.art.
SANHA-Press SOLAR Pressfittings Serie 12000/ Serie 13000	SA 12	570930
	SA 15	570935
	SA 18	570940
	SA 22	570945
	SA 28	570950
	SA 35	570955
	M 12	570100
	M 15	570110
	M 18	570120
	M 22	570130
	M 28	570140
	M 35	570150
	M 42 (PR-3S)[3]	572706 R
	M 54 (PR-3S)[3]	572708 R
	XP 64,0 XL (PR-3S)[3) 7)]	579100 R
	XP 66,7 XL (PR-3S)[3) 7)]	579108 R
	M 66,7 XL (PR-3S)[3) 7)]	579107 R
	M 76,1 XL (PR-3S)[3) 7)]	579101 R
	M 88,9 XL (PR-3S)[3) 7)]	579102 R
	M 108,0 XL (PR-3S)[3) 7)]	579103 R
	M 12 45° (PR-2B)[3]	574520 R
	M 15 45° (PR-2B)[3]	574522 R
	M 18 45° (PR-2B)[3]	574524 R
	M 22 45° (PR-2B)[3]	574526 R
	M 28 45° (PR-2B)[3]	574528 R
	M 35 45° (PR-2B)[3]	574530 R
	V 12	570107
	V 15	570115
	V 18	570125
	V 22	570135
	V 28	570145
	V 35	570155
	V 42	570165
	V 54	570175
	V 12 45° (PR-2B)[3]	574502 R
	V 15 45° (PR-2B)[3]	574504 R
	V 18 45° (PR-2B)[3]	574506 R
	V 22 45° (PR-2B)[3]	574508 R
	V 28 45° (PR-2B)[3]	574510 R
	V 35 45° (PR-2B)[3]	574512 R
SANHA PURAPRESS Serie 8000	SA 12	570930
	SA 14	570932
	SA 15	570935
	SA 16	570937
	SA 18	570940
	SA 22	570945
	SA 28	570950
	SA 35	570955
	M 12	570100
	M 15[1]	570110
	M 18[1]	570120
	M 22[1]	570130
	M 28[1]	570140
	M 35[1]	570150
	M 42 (PR-3S)[3]	572706 R
	M 54 (PR-3S)[3]	572708 R
	XP 64,0 XL (PR-3S)[3) 7)]	579100 R
	XP 66,7 XL (PR-3S)[3) 7)]	579108 R
	M 66,7 XL (PR-3S)[3) 7)]	579107 R
	M 76,1 XL (PR-3S)[3) 7)]	579101 R
	M 88,9 XL (PR-3S)[3) 7)]	579102 R
	M 108,0 XL (PR-3S)[3) 7)]	579103 R
	M 12 45° (PR-2B)[3]	574520 R
	M 15 45° (PR-2B)[3]	574522 R
	M 18 45° (PR-2B)[3]	574524 R
	M 22 45° (PR-2B)[3]	574526 R
	M 28 45° (PR-2B)[3]	574528 R
	M 35 45° (PR-2B)[3]	574530 R
	V 12	570107
	V 14	570112
	VG 14	570132
	V 15	570115
	V 16	570117
	VG 16	570137
	V 18	570125
	V 22	570135
	V 28	570145
	V 35	570155
	V 42	570165
	V 54	570175
	V 12 45° (PR-2B)[3]	574502 R
	VG 14 45° (PR-2B)[3]	574536 R
	V 15 45° (PR-2B)[3]	574504 R
	VG 16 45° (PR-2B)[3]	574538 R
	V 18 45° (PR-2B)[3]	574506 R
	V 22 45° (PR-2B)[3]	574508 R
	V 28 45° (PR-2B)[3]	574510 R
	V 35 45° (PR-2B)[3]	574512 R

I sistemi pressfitting per gli impianti a gas devono essere eseguiti esclusivamente con le pinze/anelli a pressare REMS indicate in giallo nella tabella. Rispettare le disposizioni e le norme nazionali.

* Queste pinze a pressare sono utilizzabili anche con la pressatrice radiale manuale REMS Eco-Press. Rispettare le disposizioni e le norme nazionali.

[1] Solo per pinze a pressare a partire dal contrassegno «108» (1° trimestre 2008), «208» (2° trimestre 2008), ecc. Il contrassegno è stampato su ogni ganascia.

[2] Per questo sistema pressfitting non è prevista la realizzazione di giunzioni a pressione con pressatrici radiali ad azionamento manuale.

[3] Per effettuare delle pressature con gli anelli a pressare (PR) è necessario utilizzare una pinza intermedia, vedere pagina 176.

[4] I pressfitting in bronzo (ProPress XL) devono essere pressati con anelli a pressare con profilo VUSR, i pressfitting di rame (ProPress XL-C) e quelli di acciaio inossidabile (ProPress XL-S) devono essere pressati con anelli a pressare con profilo VUSF.

[5] Per l'alloggiamento di inserti di pressatura adeguati.

[6] I pressfitting in bronzo (Sanpress XL) devono essere pressati con anelli a pressare con profilo VR, i pressfitting di rame (Profipress XL, Profipress G XL), di acciaio al carbonio (Prestabo XL) e di acciaio inossidabile (Sanpress Inox XL, Sanpress Inox G XL) devono essere pressati con anelli a pressare con profilo VF.

[7] Azionamento tramite REMS Power-Press XL.

Delibera per l'utilizzo delle pressatrici REMS per i sistemi pressfitting: aggiornato al 15.10.2018.
Le informazioni più aggiornate si trovano sul nostro sito Internet www.rems.de → Downloads → Cataloghi dei prodotti, prospetti → Catalogo.
Pinze a pressare/anelli a pressare per altri sistemi pressfitting a richiesta.

Sistema	Contorno di press.	Cod.art.
SANHA-Therm Serie 24000	SA 12	570930
	SA 15	570935
	SA 18	570940
	SA 22	570945
	SA 28	570950
	SA 35	570955
	M 12	570100
	M 15	570110
	M 18	570120
	M 22	570130
	M 28	570140
	M 35	570150
	M 42 (PR-3S)[3]	572706 R
	M 54 (PR-3S)[3]	572708 R
	XP 66,7 XL (PR-3S)[3) 7)]	579108 R
	M 66,7 XL (PR-3S)[3) 7)]	579107 R
	M 76,1 XL (PR-3S)[3) 7)]	579101 R
	M 88,9 XL (PR-3S)[3) 7)]	579102 R
	M 108,0 XL (PR-3S)[3) 7)]	579103 R
	M 12 45° (PR-2B)[3]	574520 R
	M 15 45° (PR-2B)[3]	574522 R
	M 18 45° (PR-2B)[3]	574524 R
	M 22 45° (PR-2B)[3]	574526 R
	M 28 45° (PR-2B)[3]	574528 R
	M 35 45° (PR-2B)[3]	574530 R
	V 12	570107
	V 15	570115
	V 18	570125
	V 22	570135
	V 28	570145
	V 35	570155
	V 42	570165
	V 54	570175
	V 12 45° (PR-2B)[3]	574502 R
	V 15 45° (PR-2B)[3]	574504 R
	V 18 45° (PR-2B)[3]	574506 R
	V 22 45° (PR-2B)[3]	574508 R
	V 28 45° (PR-2B)[3]	574510 R
	V 35 45° (PR-2B)[3]	574512 R
SANHA-Therm Industry Serie 28000	SA 12	570930
	SA 15	570935
	SA 18	570940
	SA 22	570945
	SA 28	570950
	SA 35	570955
	M 12	570100
	M 15	570110
	M 18	570120
	M 22	570130
	M 28	570140
	M 35	570150
	M 42 (PR-3S)[3]	572706 R
	M 54 (PR-3S)[3]	572708 R
	XP 66,7 XL (PR-3S)[3) 7)]	579108 R
	M 66,7 XL (PR-3S)[3) 7)]	579107 R
	M 76,1 XL (PR-3S)[3) 7)]	579101 R
	M 88,9 XL (PR-3S)[3) 7)]	579102 R
	M 108,0 XL (PR-3S)[3) 7)]	579103 R
	M 12 45° (PR-2B)[3]	574520 R
	M 15 45° (PR-2B)[3]	574522 R
	M 18 45° (PR-2B)[3]	574524 R
	M 22 45° (PR-2B)[3]	574526 R
	M 28 45° (PR-2B)[3]	574528 R
	M 35 45° (PR-2B)[3]	574530 R
	V 12	570107
	V 15	570115
	V 18	570125
	V 22	570135
	V 28	570145
	V 35	570155
	V 42	570165
	V 54	570175
	V 12 45° (PR-2B)[3]	574502 R
	V 15 45° (PR-2B)[3]	574504 R
	V 18 45° (PR-2B)[3]	574506 R
	V 22 45° (PR-2B)[3]	574508 R
	V 28 45° (PR-2B)[3]	574510 R
	V 35 45° (PR-2B)[3]	574512 R
SANPRO THPRESS	TH 16*	570460
	TH 20*	570470
	TH 26*	570475
	TH 32	570480
SATEC SK VITerm	TH 16*	570460
	TH 18*	570465
	TH 20*	570470
	TH 26*	570475
	TH 32	570480
	U 40	570790
	U 50	570795
	U 63 (S)	572365
Schütz duo-flex tri-o-flex	TH 14*	570455
	TH 16*	570460
	TH 17*	570462
	TH 20*	570470
	TH 25*	570495

Sistema	Contorno di press.	Cod.art.
Schwer Fittings AQUApress	M 12	570100
	M 15	570110
	M 18	570120
	M 22	570130
	M 28	570140
	M 35	570150
	M 42 (4G)	570160
	M 54 (4G)	570170
	M 12 45° (PR-2B)[3]	574520 R
	M 15 45° (PR-2B)[3]	574522 R
	M 18 45° (PR-2B)[3]	574524 R
	M 22 45° (PR-2B)[3]	574526 R
	M 28 45° (PR-2B)[3]	574528 R
	M 35 45° (PR-2B)[3]	574530 R
Seppelfricke VSH SudoPress C-Stahl Visu-Control	V 12	570107
	V 15	570115
	V 18	570125
	V 22	570135
	V 28	570145
	V 35	570155
	V 42	570165
	V 54	570175
	V 12 45° (PR-2B)[3]	574502 R
	V 15 45° (PR-2B)[3]	574504 R
	V 18 45° (PR-2B)[3]	574506 R
	V 22 45° (PR-2B)[3]	574508 R
	V 28 45° (PR-2B)[3]	574510 R
	V 35 45° (PR-2B)[3]	574512 R
Seppelfricke VSH SudoPress Edelstahl Visu-Control	V 12	570107
	V 15	570115
	V 18	570125
	V 22	570135
	V 28	570145
	V 35	570155
	V 42	570165
	V 54	570175
	V 12 45° (PR-2B)[3]	574502 R
	V 15 45° (PR-2B)[3]	574504 R
	V 18 45° (PR-2B)[3]	574506 R
	V 22 45° (PR-2B)[3]	574508 R
	V 28 45° (PR-2B)[3]	574510 R
	V 35 45° (PR-2B)[3]	574512 R
Seppelfricke VSH SudoPress Kupfer Visu-Control	V 12	570107
	V 15	570115
	V 18	570125
	V 22	570135
	V 28	570145
	V 35	570155
	V 42	570165
	V 54	570175
	V 12 45° (PR-2B)[3]	574502 R
	V 15 45° (PR-2B)[3]	574504 R
	V 18 45° (PR-2B)[3]	574506 R
	V 22 45° (PR-2B)[3]	574508 R
	V 28 45° (PR-2B)[3]	574510 R
	V 35 45° (PR-2B)[3]	574512 R
Seppelfricke VSH SudoPress Kupfer Gas Visu-Control	V 12	570107
	V 15	570115
	V 18	570125
	V 22	570135
	V 28	570145
	V 35	570155
	V 42	570165
	V 54	570175
	V 12 45° (PR-2B)[3]	574502 R
	V 15 45° (PR-2B)[3]	574504 R
	V 18 45° (PR-2B)[3]	574506 R
	V 22 45° (PR-2B)[3]	574508 R
	V 28 45° (PR-2B)[3]	574510 R
	V 35 45° (PR-2B)[3]	574512 R
Seppelfricke VSH SudoPress Kupfer Solar Visu-Control	V 15	570115
	V 18	570125
	V 22	570135
	V 15 45° (PR-2B)[3]	574504 R
	V 18 45° (PR-2B)[3]	574506 R
	V 22 45° (PR-2B)[3]	574508 R
Seppelfricke VSH XPress C-Stahl	M 12	570100
	M 15	570110
	M 18[1)]	570120
	M 22	570130
	M 28[1)]	570140
	M 35	570150
	M 42 (4G)	570160
	M 54 (4G)	570170
	M 42 (PR-3S)[3]	572706 R
	M 54 (PR-3S)[3]	572708 R
	M 76,1 XL (PR-3S)[3) 7)]	579101 R
	M 88,9 XL (PR-3S)[3) 7)]	579102 R
	M 108,0 XL (PR-3S)[3) 7)]	579103 R
	M 12 45° (PR-2B)[3]	574520 R
	M 15 45° (PR-2B)[3]	574522 R
	M 18 45° (PR-2B)[3]	574524 R
	M 22 45° (PR-2B)[3]	574526 R
	M 28 45° (PR-2B)[3]	574528 R
	M 35 45° (PR-2B)[3]	574530 R

Sistema	Contorno di press.	Cod.art.
Seppelfricke VSH XPress Edelstahl	M 15	570110
	M 18[1)]	570120
	M 22	570130
	M 28[1)]	570140
	M 35	570150
	M 42 (4G)	570160
	M 54 (4G)	570170
	M 42 (PR-3S)[3]	572706 R
	M 54 (PR-3S)[3]	572708 R
	M 76,1 XL (PR-3S)[3) 7)]	579101 R
	M 88,9 XL (PR-3S)[3) 7)]	579102 R
	M 108,0 XL (PR-3S)[3) 7)]	579103 R
	M 15 45° (PR-2B)[3]	574522 R
	M 18 45° (PR-2B)[3]	574524 R
	M 22 45° (PR-2B)[3]	574526 R
	M 28 45° (PR-2B)[3]	574528 R
	M 35 45° (PR-2B)[3]	574530 R
Seppelfricke VSH XPress Edelstahl Gas	M 15	570110
	M 18[1)]	570120
	M 22	570130
	M 28[1)]	570140
	M 35	570150
	M 42 (PR-3S)[3]	572706 R
	M 54 (PR-3S)[3]	572708 R
Seppelfricke VSH XPress Kupfer	M 12	570100
	M 15	570110
	M 18[1)]	570120
	M 22	570130
	M 28[1)]	570140
	M 35	570150
	M 42 (PR-3S)[3]	572706 R
	M 54 (PR-3S)[3]	572708 R
	XP 64,0 XL (PR-3S)[3) 7)]	579100 R
	XP 66,7 XL (PR-3S)[3) 7)]	579108 R
	M 76,1 XL (PR-3S)[3) 7)]	579101 R
	M 88,9 XL (PR-3S)[3) 7)]	579102 R
	XP 108,0 XL (PR-3S)[3) 7)]	579109 R
	M 12 45° (PR-2B)[3]	574520 R
	M 15 45° (PR-2B)[3]	574522 R
	M 18 45° (PR-2B)[3]	574524 R
	M 22 45° (PR-2B)[3]	574526 R
	M 28 45° (PR-2B)[3]	574528 R
	M 35 45° (PR-2B)[3]	574530 R
Seppelfricke VSH XPress Kupfer Gas	M 15	570110
	M 18[1)]	570120
	M 22	570130
	M 28[1)]	570140
	M 35	570150
	M 42 (PR-3S)[3]	572706 R
	M 54 (PR-3S)[3]	572708 R
SESTA SESTA GAS	TH 14*	570455
	TH 16*	570460
	TH 20*	570470
	TH 26*	570475
	TH 32	570480
SESTA Sistema multistrato	H 16*	570320
	H 20*	570350
	TH 14*	570455
	TH 16*	570460
	TH 18*	570465
	TH 20*	570470
	TH 26*	570475
	TH 32	570480
	TH 40	570485
	TH 50 (S)	572400
	TH 63 (S)	572405
	U 16*	570765
	U 20*	570775
SLOVARM PEX-THERM	U 16*	570765
	U 20*	570775
	H 26*	570370
	U 32	570785
	H 16*	570320
	H 20*	570350
	H 26*	570370
	H 32	570380
SOMATHERM MULTI'X	H 16*	570320
	H 20*	570350
	H 26*	570370
	H 32	570380
	TH 16*	570460
	TH 20*	570470
	TH 26*	570475
	TH 32	570480
	U 16*	570765
	U 20*	570775
	U 32	570785
SOMATHERM SomaPRESS	H 12*	570300
	H 16*	570320
	H 20*	570350
	H 25*	570360
	RFz 12*	571320
	RFz 16*	571325
	RFz 20*	571330
	RFz 25	571335
	U 16*	570765
	U 20*	570775
	U 25*	570780

Pinze a pressare REMS
Anelli a pressare REMS

Accessori per le pressatrici radiali REMS (tranne REMS Mini-Press) e pressatrici radiali idonee di altre marche

Sistema	Contorno di press.	Cod.art.
STANDARD	U 16*	570765
HIDRAULICA	U 18*	570770
MultiStandard	U 20*	570775
	U 25*	570780
	U 32	570785
	U 40	570790
	U 50	570795
	U 63 (PR-3B)[3]	572837 R
	U 63 (S)	572365
STELBI	H 16*	570320
Polikraft	H 20*	570350
	H 26*	570370
	TH 16*	570460
	TH 20*	570470
	TH 26*	570475
	TH 32	570480
	TH 40	570485
	TH 50 (S)	572400
	TH 63 (S)	572405
	U 16*	570765
	U 20*	570775
STELBI	TH 16*	570460
Stelgas	TH 20*	570470
	TH 26*	570475
STPC STPEX	TH 16*	570460
	TH 20*	570470
	TH 26*	570475
Systerm Ewoprex	H 16*	570320
	H 20*	570350
	H 26*	570370
	H 32	570380
	TH 16*	570460
	TH 20*	570470
	TH 26*	570475
	TH 32	570480
	U 16*	570765
	U 20*	570775
	U 32	570785
Systerm	H 16 A*	570620
WELCO-Gas	H 20 A*	570650
	H 26 A*	570670
	H 32 A	570680
Systerm	H 14 A*	570610
WOPREX	H 16 A*	570620
	H 17 A*	570630
	H 20 A*	570650
	H 26 A*	570670
	H 32 A	570680
	H 40 A (4G)	570695

T

Sistema	Contorno di press.	Cod.art.
TDM BRASS	H 16*	570320
Serie 1600	H 18*	570340
	H 20*	570350
	H 25*	570360
	H 26*	570370
	H 32	570380
	TH 16*	570460
	TH 18*	570465
	TH 20*	570470
	TH 25*	570495
	TH 26*	570475
	THL 32	570487
	TH 40	570485
	TH 50 (S)	572400
	TH 63 (S)	572405
	U 16*	570765
	U 18*	570770
	U 20*	570775
	U 25*	570780
	C 26*	570750
	U 32	570785
TDM BRASS	TH 16*	570460
Serie 1700 gas	TH 20*	570470
	TH 26*	570475
	THL 32	570487
TermoConcept	Basic E01[5]	571855
TC-PRESS		
THERMOLUTZ	H 14*	570310
	H 16*	570320
	TH 20*	570470
TE-SA	TH 14*	570455
TE-SA press	TH 16*	570460
serie 800	TH 18*	570465
	TH 20*	570470
	TH 26*	570475
	TH 32	570480
	TH 40	570485
	TH 50 (S)	572400
	TH 63 (S)	572405
TIEMME	TH 14*	570455
AL-COBRAPEX	TH 16*	570460
Serie 1650	TH 18*	570465
	TH 20*	570470
	TH 25*	570495
	TH 26*	570475
	THL 32	570487
	TH 40	570485
	TH 50 (S)	572400
	TH 63 (S)	572405
	THz 75 (PR-3B)[3]	572829 R
TIEMME	RFz 12*	571320
Serie 1700 PE-X	RFz 16*	571325
a pressare	RFz 20*	571330
	RFz 25	571335
	RFz 32	571340
TIEMME	TH 16*	570460
TIEMME Gas	TH 20*	570470
	TH 26*	570475
	THL 32	570487
TIGRE	TH 16*	570460
ALPEX GÁS	TH 20*	570470
	TH 26*	570475
	TH 32	570480
TKM	TH 14*	570455
Systemtechnik	TH 16*	570460
	TH 20*	570470
	TH 26*	570475
	TH 32	570480
	TH 40	570485
	TH 50 (S)	572400
	TH 63 (S)	572405
TRA	U 16*	570765
MULTITRAPRESS	U 18*	570770
	U 20*	570775
	U 25*	570780
	U 32	570785
	U 40	570790
	U 50	570795
	U 63 (PR-3B)[3]	572837 R
	U 63 (S)	572365
TRA TRAPRESS	H 12*	570300
	H 16*	570320
	H 20*	570350
	H 25*	570360
	H 32	570380
	RFz 12*	571320
	RFz 16*	571325
	RFz 20*	571330
	RFz 25	571335
	RFz 32	571340
TWEETOP	U 16*	570765
	U 20*	570775
	U 25*	570780
	U 32	570785
	U 40	570790
	U 50	570795
	U 63 (PR-3B)[3]	572837 R
	U 63 (S)	572365
	U 75 (PR-3B)[3]	572828 R

U

Sistema	Contorno di press.	Cod.art.
UNICAL AG	U 16*	570765
MAX-MULTIPEX	U 20*	570775
	H 26*	570370
	C 26*	570750
	U 32	570785
UNIDELTA	TH 16*	570460
DeltAll	TH 20*	570470
	TH 26*	570475
	TH 32	570480
	TH 40	570485
	TH 50 (S)	572400
	TH 63 (S)	572405
	H 16*	570320
	H 20*	570350
	H 26*	570370
	H 32	570380
	H 40 (4G)	570390
	U 16*	570765
	U 20*	570775
	U 32	570785
	U 40	570790
	U 50	570795
	U 63 (S)	572365
UNIDELTA	TH 16*	570460
DeltAll GAS	TH 20*	570470
	TH 26*	570475
	TH 32	570480
	H 16*	570320
	H 20*	570350
	H 26*	570370
	H 32	570380
	U 16*	570765
	U 20*	570775
	U 32	570785
Uponor MLC	UP 14*	572630
	UP 16*	572632
	UP 18*	572634
	UP 20*	572636
	UP 25	572638
	UP 32	572640
	U 40	570790
	U 50	570795
	U 63 (PR-3B)[3]	572837 R
	U 63 (S)	572365
	U 75 (PR-3B)[3]	572828 R
Uponor MLC-D	UP 16*	572632
	UP 20*	572636
	UP 25	572638
	UP 32	572640
	U 50	570795
	U 63 (PR-3B)[3]	572837 R
	U 63 (S)	572365
	U 75 (PR-3B)[3]	572828 R
Uponor MLC-G[2]	UP 20[2]	572636
	UP 25	572638
	UP 32	572640
Uponor	UP 16*	572632
Uni Pipe PLUS	UP 20*	572636
	UP 25	572638
	UP 32	572640

V

Sistema	Contorno di press.	Cod.art.
Valsir Bravopress	B 16*	570850
	B 20*	570860
	B 26	570870
	B 32	570880
	F 16*	570717
	F 26*	570730
	F 16 45° (PR-2B)[3]	574550 R
	F 20 45° (PR-2B)[3]	574552 R
	F 26 45° (PR-2B)[3]	574554 R
	H 16*	570320
	H 20*	570350
	H 26*	570370
	H 32	570380
	H 32 V	570685
	TH 16*	570460
	TH 20*	570470
	TH 26*	570475
	TH 32	570480
	U 16*	570765
	U 20*	570775
	C 26*	570750
	U 32	570785

I sistemi pressfitting per gli impianti a gas devono essere eseguiti esclusivamente con le pinze/anelli a pressare REMS indicate in giallo nella tabella. Rispettare le disposizioni e le norme nazionali.

* Queste pinze a pressare sono utilizzabili anche con la pressatrice radiale manuale REMS Eco-Press. Rispettare le disposizioni e le norme nazionali.

1) Solo per pinze a pressare a partire dal contrassegno «108» (1° trimestre 2008), «208» (2° trimestre 2008), ecc. Il contrassegno è stampato su ogni ganascia.

2) Per questo sistema pressfitting non è prevista la realizzazione di giunzioni a pressione con pressatrici radiali ad azionamento manuale.

3) Per effettuare delle pressature con gli anelli a pressare (PR) è necessario utilizzare una pinza intermedia, vedere pagina 176.

4) I pressfitting in bronzo (ProPress XL) devono essere pressati con anelli a pressare con profilo VUSR, i pressfitting di rame (ProPress XL-C) e quelli di acciaio inossidabile (ProPress XL-S) devono essere pressati con anelli a pressare con profilo VUSF.

5) Per l'alloggiamento di inserti di pressatura adeguati.

6) I pressfitting in bronzo (Sanpress XL) devono essere pressati con anelli a pressare con profilo VR, i pressfitting di rame (Profipress XL, Profipress G XL), di acciaio al carbonio (Prestabo XL) e di acciaio inossidabile (Sanpress Inox XL, Sanpress Inox G XL) devono essere pressati con anelli a pressare con profilo VF.

7) Azionamento tramite REMS Power-Press XL.

Delibera per l'utilizzo delle pressatrici REMS per i sistemi pressfitting: aggiornato al 15.10.2018.
Le informazioni più aggiornate si trovano sul nostro sito Internet www.rems.de → Downloads → Cataloghi dei prodotti, prospetti → Catalogo.
Pinze a pressare/anelli a pressare per altri sistemi pressfitting a richiesta.

Sistema	Contorno di press.	Cod.art.
Valsir PEXAL	H 14*	570310
	H 16*	570320
	H 20*	570350
	H 26*	570370
	H 32	570380
	H 32 V	570685
	TH 16*	570460
	TH 20*	570470
	TH 26*	570475
	TH 32	570480
	TH 40	570485
	TH 50 (S)	572400
	TH 63 (S)	572405
	U 16*	570765
	U 20*	570775
	C 26*	570750
	U 32	570785
	U 40	570790
	U 50	570795
	U 63 (PR-3B)[3]	572837 R
	U 63 (S)	572365
	U 75 (PR-3B)[3]	572828 R
Van Marcke Log. Tubipex	TH 16*	570460
	TH 17*	570462
	TH 20*	570470
	TH 26*	570475
	TH 32	570480
	TH 40	570485
	TH 50 (S)	572400
	TH 63 (S)	572405
	THz 75 (PR-3B)[3]	572829 R
Van Marcke Log. Tubipress	M 12	570100
	M 15	570110
	M 18	570120
	M 22	570130
	M 28	570140
	M 35	570150
	M 42 (4G)	570160
	M 54 (4G)	570170
	M 42 (PR-3S)[3]	572706 R
	M 54 (PR-3S)[3]	572708 R
	M 76,1 XL (PR-3S)[3] [7]	579101 R
	M 88,9 XL (PR-3S)[3] [7]	579102 R
	M 12 45° (PR-2B)[3]	574520 R
	M 15 45° (PR-2B)[3]	574522 R
	M 18 45° (PR-2B)[3]	574524 R
	M 22 45° (PR-2B)[3]	574526 R
	M 28 45° (PR-2B)[3]	574528 R
	M 35 45° (PR-2B)[3]	574530 R
Variotherm System TH	TH 11,6*	570482
	TH 16*	570460
	TH 20*	570470
Viega Fonterra	VX 12*	571630
	VP 14/15*	570905
	VP 16/17*	570910
	VP 20*	570915
	VP 25	570920
Viega MegaPress	VMP ⅜" (OD 17,2 mm)	571740
	VMP ½" (OD 21,3 mm)	571762
	VMPz ¾" (OD 26,9 mm)	571764
	VMPz 1" (OD 33,7 mm)	571767
	VMPz 1¼" (S) (OD 42,4 mm)	572413
	VMPz 1½" (PR-3B)[3] (OD 48,3 mm)	572844 R
	VMPz 2" (PR-3B)[3] (OD 60,3 mm)	572845 R
Viega Pexfit	VX 16*	571635
	VX 20*	571640
	VX 25*	571645
Viega Pexfit G	VX 16*	571635
	VX 20*	571640
	VX 25*	571645
Viega Prestabo	V 12	570107
	V 15	570115
	V 18	570125
	V 22	570135
	V 28	570145
	V 35	570155
	V 42	570165
	V 54	570175
	VFz 64,0 (PR-3B)[3] [6]	572815 R
	VFz 76,1 (PR-3B)[3] [6]	572816 R
	VFz 88,9 (PR-3B)[3] [6]	572817 R
	VFz 108,0 (PR-3B)[3] [6]	572818 R
	V 12 45° (PR-2B)[3]	574502 R
	V 15 45° (PR-2B)[3]	574504 R
	V 18 45° (PR-2B)[3]	574506 R
	V 22 45° (PR-2B)[3]	574508 R
	V 28 45° (PR-2B)[3]	574510 R
	V 35 45° (PR-2B)[3]	574512 R

Sistema	Contorno di press.	Cod.art.
Viega Profipress	V 12	570107
	VG 14	570132
	V 15	570115
	VG 16	570137
	V 18	570125
	V 22	570135
	V 28	570145
	V 35	570155
	V 42	570165
	V 54	570175
	VFz 64,0 (PR-3B)[3] [6]	572815 R
	VFz 76,1 (PR-3B)[3] [6]	572816 R
	VFz 88,9 (PR-3B)[3] [6]	572817 R
	VFz 108,0 (PR-3B)[3] [6]	572818 R
	V 12 45° (PR-2B)[3]	574502 R
	VG 14 45° (PR-2B)[3]	574536 R
	V 15 45° (PR-2B)[3]	574504 R
	VG 16 45° (PR-2B)[3]	574538 R
	V 18 45° (PR-2B)[3]	574506 R
	V 22 45° (PR-2B)[3]	574508 R
	V 28 45° (PR-2B)[3]	574510 R
	V 35 45° (PR-2B)[3]	574512 R
Viega Profipress G	V 12	570107
	V 15	570115
	V 18	570125
	V 22	570135
	V 28	570145
	V 35	570155
	V 42	570165
	V 54	570175
	VFz 64,0 (PR-3B)[3] [6]	572815 R
	V 12 45° (PR-2B)[3]	574502 R
	V 15 45° (PR-2B)[3]	574504 R
	V 18 45° (PR-2B)[3]	574506 R
	V 22 45° (PR-2B)[3]	574508 R
	V 28 45° (PR-2B)[3]	574510 R
	V 35 45° (PR-2B)[3]	574512 R
Viega Profipress S	V 12	570107
	V 15	570115
	V 18	570125
	V 22	570135
	V 28	570145
	V 35	570155
	V 12 45° (PR-2B)[3]	574502 R
	V 15 45° (PR-2B)[3]	574504 R
	V 18 45° (PR-2B)[3]	574506 R
	V 22 45° (PR-2B)[3]	574508 R
	V 28 45° (PR-2B)[3]	574510 R
	V 35 45° (PR-2B)[3]	574512 R
Viega Profipress Therm	V 12	570107
	V 15	570115
	V 18	570125
	V 22	570135
	V 12 45° (PR-2B)[3]	574502 R
	V 15 45° (PR-2B)[3]	574504 R
	V 18 45° (PR-2B)[3]	574506 R
	V 22 45° (PR-2B)[3]	574508 R
Viega ProPress System USA	VUS ½" (OD 15,9 mm)	571770
	VUS ¾" (OD 22,2 mm)	571775
	VUS 1" (OD 28,6 mm)	571780
	VUS 1¼" (OD 34,9 mm)	571785
	VUS 1½" (OD 41,3 mm)	571790
	VUS 2" (OD 54,0 mm)	571795
XL-C/XL-S	VUSFz 2½" (PR-3B)[3] [6] (OD 66,7 mm)	572819 R
XL-C/XL-S	VUSFz 3" (PR-3B)[3] [6] (OD 79,4 mm)	572820 R
XL-C/XL-S	VUSFz 4" (PR-3B)[3] [6] (OD 104,8 mm)	572821 R
Viega Propress WATER System AUS	VAU 15 (OD 12,7 mm)	572687
	VAU 20 (OD 19,1 mm)	572689
	VAU 25 (OD 25,4 mm)	572691
	VAU 32 (OD 31,8 mm)	572693
	VAU 40 (OD 38,1 mm)	572695
	VAU 50 (OD 50,8 mm)	572697
Viega PropressG GAS System AUS	VAU 15 (OD 12,7 mm)	572687
	VAU 20 (OD 19,1 mm)	572689
	VAU 25 (OD 25,4 mm)	572691
	VAU 32 (OD 31,8 mm)	572693
	VAU 40 (OD 38,1 mm)	572695
	VAU 50 (OD 50,8 mm)	572697
Viega Raxinox	VRX 16	571750
	VRX 20	571752
Viega Raxofix	VRX 16	571750
	VRX 20	571752
	VRX 25	571754
	VRX 32	571756
	VRX 40	571758
	VRX 50	571760
	VRX 63	571797

Sistema	Contorno di press.	Cod.art.
Viega Sanfix[2]	VP 16/17*	570910
	VP 20*	570915
	VP 25*	570920
	VP 32	570925
Viega Sanpress	V 12	570107
	V 15	570115
	V 18	570125
	V 22	570135
	V 28	570145
	V 35	570155
	V 42	570165
	V 54	570175
	VR 76,1 (PR-3B)[3] [6]	572822 R
	VR 88,9 (PR-3B)[3] [6]	572823 R
	VR 108,0 (PR-3B)[3] [6]	572824 R
	V 12 45° (PR-2B)[3]	574502 R
	V 15 45° (PR-2B)[3]	574504 R
	V 18 45° (PR-2B)[3]	574506 R
	V 22 45° (PR-2B)[3]	574508 R
	V 28 45° (PR-2B)[3]	574510 R
	V 35 45° (PR-2B)[3]	574512 R
Viega Sanpress Inox	V 15	570115
	V 18	570125
	V 22	570135
	V 28	570145
	V 35	570155
	V 42	570165
	V 54	570175
	VFz 64,0 (PR-3B)[3] [6]	572815 R
	VFz 76,1 (PR-3B)[3] [6]	572816 R
	VFz 88,9 (PR-3B)[3] [6]	572817 R
	VFz 108,0 (PR-3B)[3] [6]	572818 R
	V 15 45° (PR-2B)[3]	574504 R
	V 18 45° (PR-2B)[3]	574506 R
	V 22 45° (PR-2B)[3]	574508 R
	V 28 45° (PR-2B)[3]	574510 R
	V 35 45° (PR-2B)[3]	574512 R
Viega Sanpress Inox G	V 15	570115
	V 18	570125
	V 22	570135
	V 28	570145
	V 35	570155
	V 42	570165
	V 54	570175
	VFz 64,0 (PR-3B)[3] [6]	572815 R
	VFz 76,1 (PR-3B)[3] [6]	572816 R
	VFz 88,9 (PR-3B)[3] [6]	572817 R
	VFz 108,0 (PR-3B)[3] [6]	572818 R
	V 15 45° (PR-2B)[3]	574504 R
	V 18 45° (PR-2B)[3]	574506 R
	V 22 45° (PR-2B)[3]	574508 R
	V 28 45° (PR-2B)[3]	574510 R
	V 35 45° (PR-2B)[3]	574512 R
Viessmann	TH 14*	570455
	TH 16*	570460
	TH 20*	570470
	TH 26*	570475
	TH 32	570480
	TH 40	570485
VINSAR PEX-AL-PEX	TH 16*	570460
	TH 20*	570470
	TH 26*	570475
	TH 32	570480
Vogel & Noot EASYTEC	TH 16*	570460
	TH 20*	570470
	TH 26*	570475
	TH 32	570480
	TH 40	570485
	TH 50 (S)	572400
	TH 63 (S)	572405
VSH MultiPress	U 14*	570760
	U 16*	570765
	U 20*	570775
	U 25*	570780
	U 32	570785
	U 40	570790
	TH 14*	570455
	TH 16*	570460
	TH 20*	570470
	TH 25*	570495
	TH 26*	570475
	TH 32	570480
	TH 40	570485
	TH 50 (S)	572400
	TH 63 (S)	572405

Pinze a pressare REMS
Anelli a pressare REMS

Accessori per le pressatrici radiali REMS (tranne REMS Mini-Press) e pressatrici radiali idonee di altre marche

Sistema	Contorno di press.	Cod.art.
VSH SudoPress Carbon	V 12	570107
	V 15	570115
	V 18	570125
	V 22	570135
	V 28	570145
	V 35	570155
	V 42	570165
	V 54	570175
VSH SudoPress Copper	V 12	570107
	V 15	570115
	V 18	570125
	V 22	570135
	V 28	570145
	V 35	570155
	V 42	570165
	V 54	570175
VSH SudoPress Copper Gas	V 12	570107
	V 15	570115
	V 18	570125
	V 22	570135
	V 28	570145
	V 35	570155
	V 42	570165
	V 54	570175
VSH SudoPress Stainless	V 15	570115
	V 18	570125
	V 22	570135
	V 28	570145
	V 35	570155
	V 42	570165
	V 54	570175
VSH XPress Carbon	M 12	570100
	M 15	570110
	M 18[1]	570120
	M 22	570130
	M 28[1]	570140
	M 35	570150
	M 42 (4G)	570160
	M 54 (4G)	570170
	M 42 (PR-3S)[3]	572706 R
	M 54 (PR-3S)[3]	572708 R
	XP 66,7 XL (PR-3S)[3] [7]	579108 R
	M 76,1 XL (PR-3S)[3] [7]	579101 R
	M 88,9 XL (PR-3S)[3] [7]	579102 R
	M 108,0 XL (PR-3S)[3] [7]	579103 R
	M 12 45° (PR-2B)[3]	574520 R
	M 15 45° (PR-2B)[3]	574522 R
	M 18 45° (PR-2B)[3]	574524 R
	M 22 45° (PR-2B)[3]	574526 R
	M 28 45° (PR-2B)[3]	574528 R
	M 35 45° (PR-2B)[3]	574530 R
VSH XPress Copper	M 12	570100
	M 15	570110
	M 18[1]	570120
	M 22	570130
	M 28[1]	570140
	M 35	570150
	M 42 (PR-3S)[3]	572706 R
	M 54 (PR-3S)[3]	572708 R
	XP 64,0 XL (PR-3S)[3] [7]	579100 R
	XP 66,7 XL (PR-3S)[3] [7]	579108 R
	M 76,1 XL (PR-3S)[3] [7]	579101 R
	M 88,9 XL (PR-3S)[3] [7]	579102 R
	XP 108,0 XL (PR-3S)[3] [7]	579109 R
	M 12 45° (PR-2B)[3]	574520 R
	M 15 45° (PR-2B)[3]	574522 R
	M 18 45° (PR-2B)[3]	574524 R
	M 22 45° (PR-2B)[3]	574526 R
	M 28 45° (PR-2B)[3]	574528 R
	M 35 45° (PR-2B)[3]	574530 R

Sistema	Contorno di press.	Cod.art.
VSH XPress Copper GAS	M 15	570110
	M 18[1]	570120
	M 22	570130
	M 28[1]	570140
	M 35	570150
	M 42 (PR-3S)[3]	572706 R
	M 54 (PR-3S)[3]	572708 R
VSH XPress Stainless	M 15	570110
	M 18[1]	570120
	M 22	570130
	M 28[1]	570140
	M 35	570150
	M 42 (4G)	570160
	M 54 (4G)	570170
	M 42 (PR-3S)[3]	572706 R
	M 54 (PR-3S)[3]	572708 R
	M 76,1 XL (PR-3S)[3] [7]	579101 R
	M 88,9 XL (PR-3S)[3] [7]	579102 R
	M 108,0 XL (PR-3S)[3] [7]	579103 R
	M 15 45° (PR-2B)[3]	574522 R
	M 18 45° (PR-2B)[3]	574524 R
	M 22 45° (PR-2B)[3]	574526 R
	M 28 45° (PR-2B)[3]	574528 R
	M 35 45° (PR-2B)[3]	574530 R
VSH XPress Stainless Gas	M 15	570110
	M 18[1]	570120
	M 22	570130
	M 28[1]	570140
	M 35	570150
	M 42 (PR-3S)[3]	572706 R
	M 54 (PR-3S)[3]	572708 R
W		
Meier Tobler Metalplast - Stramax	U 16*	570765
	U 18*	570770
	U 20*	570775
	U 25*	570780
	U 32	570785
	U 40	570790
	U 50	570795
	U 63 (PR-3B)[3]	572837 R
	U 63 (S)	572365
	U 75 (PR-3B)[3]	572828 R
Watts MTR Art press	TH 16*	570460
	TH 20*	570470
	TH 26*	570475
	TH 32	570480
WATTS RADIANT Watts WaterPEX	US ⅜"*	571450
	US ½"*	571455
	US ¾"*	571460
	US 1"*	571465
	US 1 ¼"	571470
	US 1 ½"	571475
WATTS RADIANT Watts RadiantPEX	US ⅜"*	571450
	US ½"*	571455
	US ¾"*	571460
	US 1"*	571465
	US 1 ¼"	571470
	US 1 ½"	571475
WATTS RADIANT Watts RadiantPEX-AL	U 16 (½")	570765
	U 20 (⅝")	570775
	U 25 (¾")	570780
	U 32 (1")	570785
Wavin Tigris K1/K5	U 14*	570760
	U 16*	570765
	U 20*	570775
	U 25*	570780
	U 32	570785
	U 40	570790
	U 50	570795
	U 63 (PR-3B)[3]	572837 R
	U 63 (S)	572365
	U 75 (PR-3B)[3]	572828 R

Sistema	Contorno di press.	Cod.art.
Wavin Tigris M1/M5	U 14*	570760
	U 16*	570765
	U 20*	570775
	U 25*	570780
	U 32	570785
	U 40	570790
	U 50	570795
	U 63 (PR-3B)[3]	572837 R
	U 63 (S)	572365
	U 75 (PR-3B)[3]	572828 R
WeeConPress Alu	M 12	570100
	M 15	570110
	M 18	570120
	M 22	570130
	M 28	570140
	M 35	570150
	M 42 (4G)	570160
	M 54 (4G)	570170
	M 42 (PR-3S)[3]	572706 R
	M 54 (PR-3S)[3]	572708 R
	M 12 45° (PR-2B)[3]	574520 R
	M 15 45° (PR-2B)[3]	574522 R
	M 18 45° (PR-2B)[3]	574524 R
	M 22 45° (PR-2B)[3]	574526 R
	M 28 45° (PR-2B)[3]	574528 R
	M 35 45° (PR-2B)[3]	574530 R
	V 12	570107
	V 15	570115
	V 18	570125
	V 22	570135
	V 28	570145
	V 35	570155
	V 42	570165
	V 54	570175
	V 12 45° (PR-2B)[3]	574502 R
	V 15 45° (PR-2B)[3]	574504 R
	V 18 45° (PR-2B)[3]	574506 R
	V 22 45° (PR-2B)[3]	574508 R
	V 28 45° (PR-2B)[3]	574510 R
	V 35 45° (PR-2B)[3]	574512 R
	SA 12	570930
	SA 15	570935
	SA 18	570940
	SA 22	570945
	SA 28	570950
	SA 35	570955
	SA 42 (PR-3S)[3]	572710 R
	SA 54 (PR-3S)[3]	572712 R
WeeConPress C-Stahl	M 12	570100
	M 15	570110
	M 18	570120
	M 22	570130
	M 28	570140
	M 35	570150
	M 42 (4G)	570160
	M 54 (4G)	570170
	M 42 (PR-3S)[3]	572706 R
	M 54 (PR-3S)[3]	572708 R
	M 76,1 XL (PR-3S)[3] [7]	579101 R
	M 88,9 XL (PR-3S)[3] [7]	579102 R
	M 108,0 XL (PR-3S)[3] [7]	579103 R
	M 12 45° (PR-2B)[3]	574520 R
	M 15 45° (PR-2B)[3]	574522 R
	M 18 45° (PR-2B)[3]	574524 R
	M 22 45° (PR-2B)[3]	574526 R
	M 28 45° (PR-2B)[3]	574528 R
	M 35 45° (PR-2B)[3]	574530 R

I sistemi pressfitting per gli impianti a gas devono essere eseguiti esclusivamente con le pinze/anelli a pressare REMS indicate in giallo nella tabella. Rispettare le disposizioni e le norme nazionali.

* Queste pinze a pressare sono utilizzabili anche con la pressatrice radiale manuale REMS Eco-Press. Rispettare le disposizioni e le norme nazionali.

[1] Solo per pinze a pressare a partire dal contrassegno «108» (1° trimestre 2008), «208» (2° trimestre 2008), ecc. Il contrassegno è stampato su ogni ganascia.

[2] Per questo sistema pressfitting non è prevista la realizzazione di giunzioni a pressione con pressatrici radiali ad azionamento manuale.

[3] Per effettuare delle pressature con gli anelli a pressare (PR) è necessario utilizzare una pinza intermedia, vedere pagina 176.

[4] I pressfitting in bronzo (ProPress XL) devono essere pressati con anelli a pressare con profilo VUSR, i pressfitting di rame (ProPress XL-C) e quelli di acciaio inossidabile (ProPress XL-S) devono essere pressati con anelli a pressare con profilo VUSF.

[5] Per l'alloggiamento di inserti di pressatura adeguati.

[6] I pressfitting in bronzo (Sanpress XL) devono essere pressati con anelli a pressare con profilo VR, i pressfitting di rame (Profipress XL, Profipress G XL), di acciaio al carbonio (Prestabo XL) e di acciaio inossidabile (Sanpress Inox XL, Sanpress Inox G XL) devono essere pressati con anelli a pressare con profilo VF.

[7] Azionamento tramite REMS Power-Press XL.

Delibera per l'utilizzo delle pressatrici REMS per i sistemi pressfitting: aggiornato al 15.10.2018.
Le informazioni più aggiornate si trovano sul nostro sito Internet www.rems.de → Downloads → Cataloghi dei prodotti, prospetti → Catalogo.
Pinze a pressare/anelli a pressare per altri sistemi pressfitting a richiesta.

Pinze a pressare REMS
Anelli a pressare REMS

Accessori per le pressatrici radiali REMS (tranne REMS Mini-Press) e pressatrici radiali idonee di altre marche

Sistema	Contorno di press.	Cod.art.
WeeConPress Inox	M 12	570100
	M 15	570110
	M 18	570120
	M 22	570130
	M 28	570140
	M 35	570150
	M 42 (4G)	570160
	M 54 (4G)	570170
	M 42 (PR-3S)[3]	572706 R
	M 54 (PR-3S)[3]	572708 R
	M 76,1 XL (PR-3S)[3) 7)]	579101 R
	M 88,9 XL (PR-3S)[3) 7)]	579102 R
	M 108,0 XL (PR-3S)[3) 7)]	579103 R
	M 12 45° (PR-2B)[3]	574520 R
	M 15 45° (PR-2B)[3]	574522 R
	M 18 45° (PR-2B)[3]	574524 R
	M 22 45° (PR-2B)[3]	574526 R
	M 28 45° (PR-2B)[3]	574528 R
	M 35 45° (PR-2B)[3]	574530 R
WeeConPress Kupfer	M 12	570100
	M 15	570110
	M 18	570120
	M 22	570130
	M 28	570140
	M 35	570150
	M 42 (4G)	570160
	M 54 (4G)	570170
	M 42 (PR-3S)[3]	572706 R
	M 54 (PR-3S)[3]	572708 R
	M 76,1 XL (PR-3S)[3) 7)]	579101 R
	M 88,9 XL (PR-3S)[3) 7)]	579102 R
	M 108,0 XL (PR-3S)[3) 7)]	579103 R
	M 12 45° (PR-2B)[3]	574520 R
	M 15 45° (PR-2B)[3]	574522 R
	M 18 45° (PR-2B)[3]	574524 R
	M 22 45° (PR-2B)[3]	574526 R
	M 28 45° (PR-2B)[3]	574528 R
	M 35 45° (PR-2B)[3]	574530 R
WeeConFlex MVR	H 16*	570320
	H 20*	570350
	H 26*	570370
	H 32	570380
	U 40	570790
	U 50	570795
	U 63 (PR-3B)[3]	572837 R
	U 63 (S)	572365
	TH 16*	570460
	TH 20*	570470
	TH 26*	570475
	TH 32	570480
	TH 40	570485
	TH 50 (S)	572400
	TH 63 (S)	572405
WEM	U 16*	570765

Sistema	Contorno di press.	Cod.art.
WIELAND cuprotherm CTX[2]	TH 14[2]	570455
	TH 16[2]	570460
	TH 18[2]	570465
	TH 20[2]	570470
	TH 26[2]	570475
WKS-Press	TH 14*	570455
	TH 16*	570460
	TH 17*	570462
	TH 20*	570470
	TH 26*	570475
	TH 32	570480
	TH 40	570485
WÜRTH Würth	TH 16*	570460
	TH 20*	570470
	TH 26*	570475
	HE 32	571900
X		
XtraConnect	F 16*	570717
	F 20*	570727
	F 26*	570730
	F 32	570735
	F 16 45° (PR-2B)[3]	574550 R
	F 20 45° (PR-2B)[3]	574552 R
	F 26 45° (PR-2B)[3]	574554 R
	F 32 45° (PR-2B)[3]	574556 R
	H 16*	570320
	H 20*	570350
	H 26*	570370
	H 32	570380
	TH 16*	570460
	TH 20*	570470
	TH 26*	570475
	TH 32	570480
	U 16*	570765
	U 20*	570775
(DN 26)	U 25*	570780
	U 32	570785
	VP 16*	570910
	VP 20*	570915
	VP 32	570925
Z		
Zetaesse Multistrato EUROPEX	TH 14*	570455
	TH 16*	570460
	TH 18*	570465
	TH 20*	570470
	TH 26*	570475
	TH 32	570480
	U 14*	570760
	U 16*	570765
	U 18*	570770
	U 20*	570775

Sistema	Contorno di press.	Cod.art.
Zetaesse Multistrato ISOPEX	TH 14*	570455
	TH 16*	570460
	TH 18*	570465
	TH 20*	570470
	TH 26*	570475
	TH 32	570480
	U 14*	570760
	U 16*	570765
	U 18*	570770
	U 20*	570775
ZEWOTHERM Zewo Press Premium	TH 12*	570452
	TH 16*	570460
	TH 17*	570462
	TH 18*	570465
	TH 20*	570470
	TH 26*	570475
	TH 32	570480
	TH 40	570485
	TH 50 (S)	572400
	TH 63 (S)	572405
ZEWOTHERM Zewo Press PPSU	TH 16*	570460
	TH 20*	570470
	TH 26*	570475
	TH 32	570480
ZURN INDUSTRIES ZURN PEX	US ⅜"*	571450
	US ½"*	571455
	US ¾"*	571460
	US 1"*	571465
	US 1¼"	571470
	US 1½"	571475
	US 2"	571477

Accessori

Articolo	Cod.art.
Pinza intermedia Z1 per l'utilizzo degli anelli a pressare REMS 45° (PR-2B)	574500 RX
Pinza intermedia Z2 per l'utilizzo degli anelli a pressare REMS 35 – 54 mm (PR-3S), RN 40 – 50 (PR-3S)	572795 RX
Pinza intermedia Z4 per l'utilizzo degli anelli a pressare REMS F 75 (PR-3B), TH 63 – 75 (PR-3B), U 63 – 75 (PR-3B), RN 63 (PR-3B)	572801 RX
Pinza intermedia Z5 per l'utilizzo degli anelli a pressare REMS VFz/VR 64 – 108 (PR-3B), VMPz 1½ – 2" (PR-3B), VUSFz 2½ – 4" (PR-3B), VAUFz 65 – 100 (PR-3B)	572802 RX
Pinza intermedia Z6 XL per l'utilizzo degli anelli a pressare REMS XL 64,0 – 108,0 mm (PR-3S) con REMS Power-Press XL	579120 R
Cassetta metallica con inserti per 6 pinze a pressare (fino a Ø 35 mm/1" e pinze a pressare U 40, U 50, TH 40, F 40, F 50, G 40, VUS 1¼")/pinze troncatrici e scomparto per tagliatubi fino a 42 mm	570295 R
Cassetta metallica con inserti per 2 pinze a pressare (M 42 (4G), M 54 (4G), V 42, V 54, H 40, H 40 A, VUS 1½", VUS 2")	570290 R
Cassetta metallica con inserti per pinza intermedia con anelli catena M 42 (PR-3S) e M 54 (PR-3S) o con anelli a pressare SA 42 (PR-3S) e M 54 (PR-3S)	572810 R
Cassetta metallica con inserto per pinza intermedia e 4 anelli a pressare (PR-3B) VFz 64,0 – 108,0 mm/ VR 76,1 – 108,0 mm/VUSFz 2½ – 4"	572809 R
Cassetta metallica con inserto per pinza intermedia Mini Z1 e pinza intermedia Z1 e 6 anelli a pressare REMS V 12 – 35 45° (PR-2B) o M 12 – 35 45° (PR-2B)	574516 R