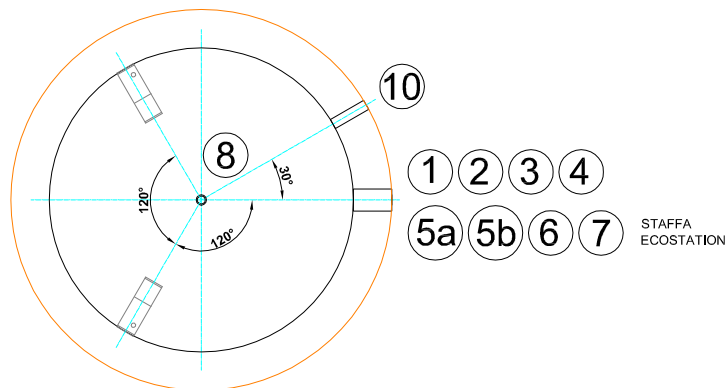
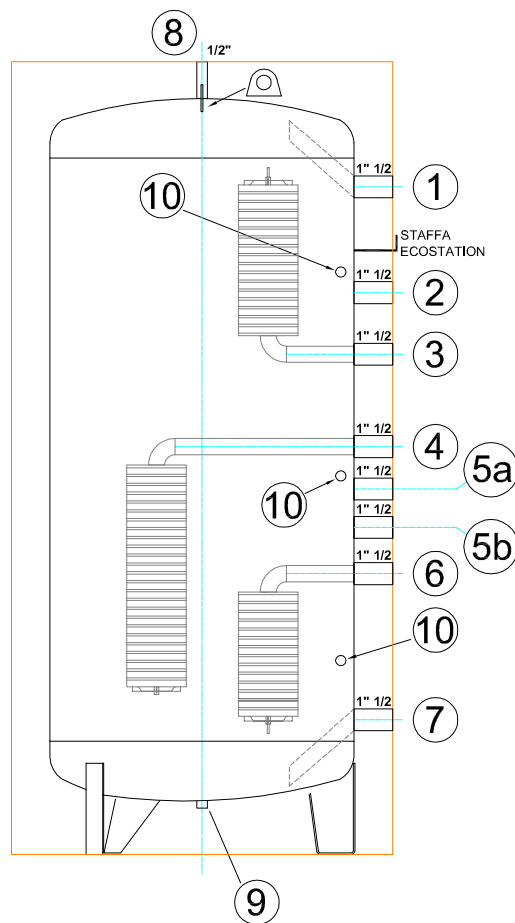
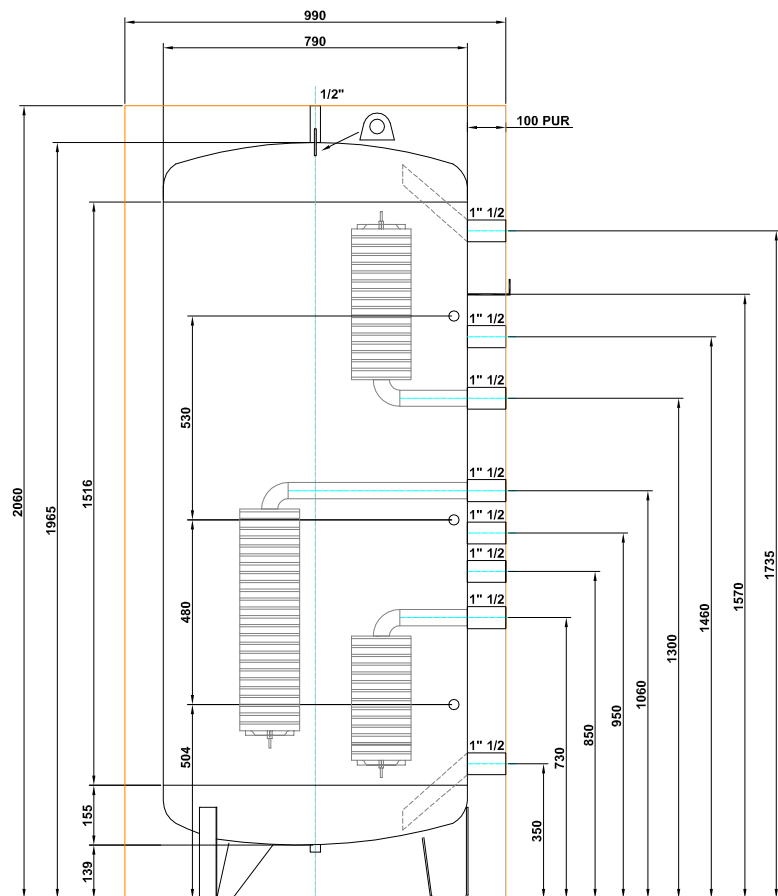


FE 850 BT



— LEGENDA ATTACCHI —

Attacco 1: Mandata Produttore

Attacco 2: Termometro o Resistenza Elettrica

Attacco 3: Mandata Generatore

Attacco 4: Mandata Impianto / Generatore

Attacco 5a: Ritorno Generatore 1

Attacco 5b: Ritorno Generatore 2

Attacco 6: Ritorno Impianto / Produttore

Attacco 7: Vaso d'espansione

Attacco 8: Sflato

Attacco 9: Scarlco

Attacco 10: N.3 portasonde 1/2"

— DATI TECNICI —

Contenuto nominale: 850 lt

Diametro: 990 mm

Altezza: 2060 mm

Pressione max esercizio: 3 bar

Temp. d'esercizio: 110°

Peso: 160 kg

N.3 Colonne stratificate da 10mc/h

Coibentazione asportabile

— CODICI PRODOTTO —

ACCUMULATORE: 131.0800.00

COIBENTAZIONE: 134.0900.01