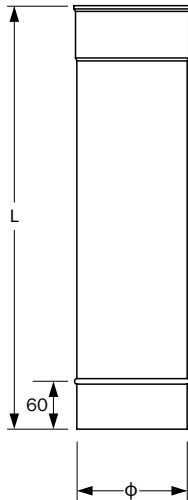



SP 101-102-103 / SP 601-602-603

Elemento lineare / Straight element



| Diametro / Diameter Φ (mm) |
|-------------------------------|
| 150 |
| 160 |
| 180 |
| 200 |
| 220 |
| 250 |
| 300 |
| 350 |
| 400 |

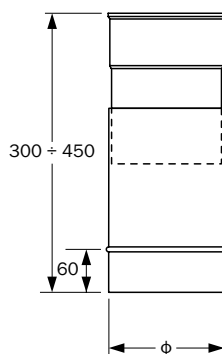
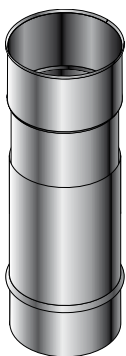
SP 101 - SP 601 L = 1000 mm
SP 102 - SP 602 L = 500 mm
SP 103 - SP 603 L = 250 mm

Componente principale per la realizzazione del condotto fumario, disponibile nelle lunghezze sopra indicate. Il codice completo dell'articolo si ottiene aggiungendo il diametro Φ prescelto al codice indicato.

Main component of the flue, available with the above indicated length. The complete code of the article is obtained adding the chosen Φ diameter to the code shown.

SP 128 / SP 628

Elemento regolabile 300÷450 mm / Adjustable element 300÷450 mm



| Diametro / Diameter Φ (mm) |
|-------------------------------|
| 150 |
| 160 |
| 180 |
| 200 |
| 220 |
| 250 |
| 300 |
| 350 |
| 400 |

Da utilizzare nei casi in cui non è possibile determinare in anticipo l'esatta misura di un tratto di collegamento. Installazione con orientamento non verticale; non deve supportare carichi di compressione. Il codice completo dell'articolo si ottiene aggiungendo il diametro Φ prescelto al codice indicato.

To be used when it is not possible to determine in advance the exact connection measure. Standard installation not in vertical position; it must not support any compressive load. The complete code of the article is obtained adding the chosen Φ diameter to the code shown.