

COLLETTORE

EQUIPAGGIAMENTO OPZIONALE

FUNZIONAMENTO

La serie ESBE GMA è costituita da collettori per 2 o 3 gruppi di miscelazione con isolamento, in conformità alla direttiva EnEV2014. Tutti i collettori vengono forniti con staffe di montaggio a parete in dotazione.



La serie ESBE GMA200 presenta collettori con separatore idraulico integrato. Non è necessario installare una separazione idraulica aggiuntiva per scollegare il circuito della caldaia dai circuiti secondari. Ciò fa risparmiare spazio, tempo e spese all'installatore.

VERSIONI



Serie ESBE GMA121
Collettori per 2 gruppi, senza funzione di separatore idraulico integrato.



Serie ESBE GMA131
Collettori per 3 gruppi, senza funzione di separatore idraulico integrato.



Serie ESBE GMA221
Collettori per 2 gruppi, con funzione di separatore idraulico integrato.



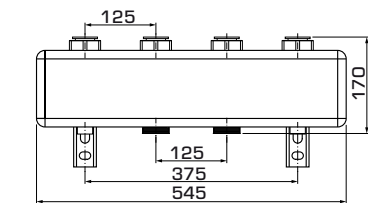
Serie ESBE GMA231
Collettori per 3 gruppi, con funzione di separatore idraulico integrato.

ASSORTIMENTO PRODOTTI

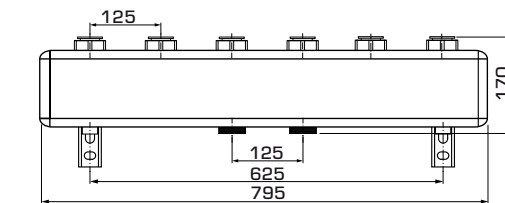
Collettore ESBE

Codice	Riferimento	Quantità di gruppi di miscelazione	Raccordi		Con separatore idraulico	Peso [kg]	Nota
			All'impianto	Dalla fonte di calore			
6600 01 00	GMA121	2	RN 1½" *	G 1½"	No	5.6	
6600 02 00	GMA131	3				7.5	
6600 03 00	GMA221	2			Si	6.6	
6600 04 00	GMA231	3				9.1	

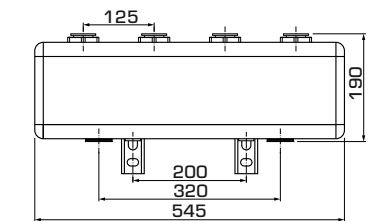
* RN = Dado rotante



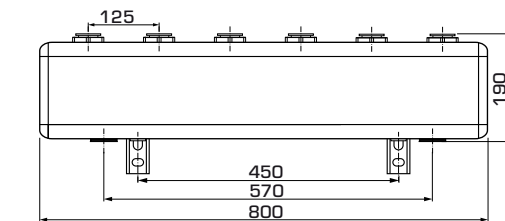
GMA121



GMA131



GMA221




GMA231


COLLETTORE

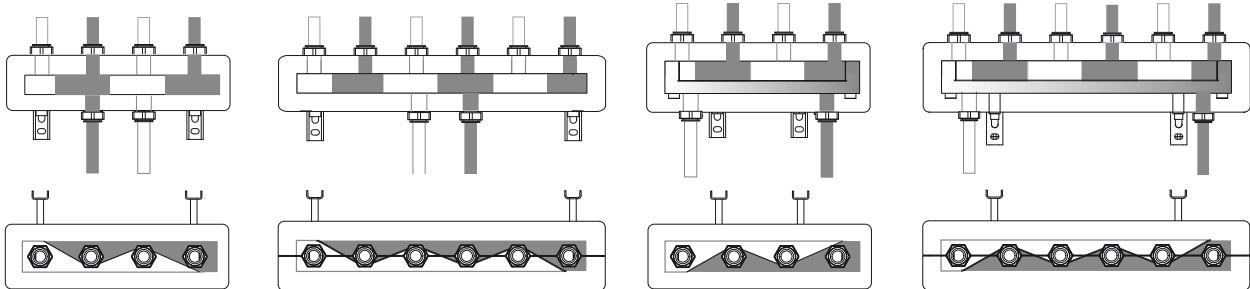
EQUIPAGGIAMENTO OPZIONALE

DATI TECNICI

 Visitare il sito esbe.eu per ulteriori informazioni dettagliate.

Ritorno 

Alimentazione 



Dati tecnici:

Pressione nominale: _____ PN 4
 Temperatura del fluido: _____ max. +110°C
 _____ min. 0°C
 Pressione di esercizio: _____ 0.4 MPa (4 bar)
 Interasse standard: _____ 125 mm

Portata: _____ 3.0 m³/h
 Mandata: _____ 70 kW a Δt 20K

Materiale, a contatto con l'acqua:

Componenti in: _____ Acciaio verniciato S235
 Isolamento: _____ EPP λ 0.036 W/mK

ASSISTENZA E MANUTENZIONE

In condizioni normali, il collettore non richiede alcuna manutenzione specifica.

ACCESSORI CORRELATI

Vedere la scheda tecnica a parte per ulteriori informazioni dettagliate.

Raccordi per collettori ESBE

Raccordi tra il collettore e il gruppo di miscelazione (2 raccordi/confezione).

Rif. KGR111 _____ Codice 6610 02 00



Raccordi per collettori ESBE, gruppo GFA a temperatura fissa

Raccordi tra il collettore e il gruppo di miscelazione (2 raccordi/confezione).

Rif. KGT111 _____ Codice 6610 01 00